

# Comune di MINERBIO (BO)

2° SETTORE - Pianificazione gestione e sviluppo  
del territorio lavori pubblici e manutentivi

RUP: Dott.ssa Elisa Laura FERRAMOLA  
40061 Minerbio (BO)  
Via Garibaldi, 44

## Marco Bedeschi Ingegnere



40141 BOLOGNA

via R. Stracciari, 7

tel. 339 3394096

PEC: marco.bedeschi@ingpec.eu

email: M.B.Ing.studio@gmail.com

## Completamento della CICLABILE di via RONCHI Inferiore

tratto posto fra la SP5 e la via Marzabotto

CIG: Z743257369

CUP: B81B21003120007

## PROGETTO ESECUTIVO

Titolo elaborato:

Piano di manutenzione

Archivio:

M-c:\2021\177-Ciclabile\_via\_Ronchi-MINERBIO\ESECUTIVO\dwg\00.dwg

data:

31/07/2022

Tav. n.

11

**Comune di Comune di MINERBIO**  
Provincia di BOLOGNA

**PIANO DI MANUTENZIONE**

**MANUALE D'USO**

(Articolo 38 del D.P.R. 5 ottobre 2010, n.207)

**OGGETTO:** Completamento della pista ciclo-pedonale di via Ronchi Inferiore tra la Sp5 e la via Marzabotto.  
**COMMITTENTE:** Comune di Minerbio (BO)

30/07/2022, BOLOGNA



**IL TECNICO**

(BEDESCHI Ing. Marco)

# PIANO DI MANUTENZIONE

Comune di: **Comune di MINERBIO**

Provincia di: **BOLOGNA**

OGGETTO: Completamento della pista ciclo-pedonale di via Ronchi Inferiore tra la Sp5 e la via Marzabotto.

Via Ronchi Inferiore è una strada comunale di grande traffico che collega il centro Capoluogo con la frazione di Cà de Fabbri e la sua importante zona industriale-artigianale.

Nella sua configurazione di asse di collegamento fra la frazione e il centro capoluogo è dotata attualmente di una pista ciclo-pedonale in sede propria che però collega le 2 zone di Cà de Fabbri, centro residenziale, che si sviluppa soprattutto lungo la Ss64, e il centro industriale-artigianale.

Le opere in progetto hanno pertanto lo scopo di completare il percorso ciclo-pedonale lungo la via Ronchi Inferiore con soluzioni tecniche diverse che tengano conto della situazione preesistente, in relazione anche ai confini effettivamente già materializzati e consolidati, anche se non sempre coincidenti con quelli effettivi di proprietà.

Poiché i 2 tratti esistenti terminano su 2 lati diversi della via Ronchi Inferiore necessariamente si sono dovuti prevedere parti di nuova pista su 2 lati diversi con un attraversamento ciclo-pedonale protetto in corrispondenza dell'incrocio con via Ronchi Vecchia.

Per uniformità con il tratto esistente in corrispondenza della via Marzabotto la tipologia scelta per la parte ciclo-pedonale è quella in sede propria con cordolo di separazione dalla carreggiata viabile simile all'esistente in conglomerato cementizio 50x30 cm.

Si tratta pertanto di realizzare la nuova pista ciclo-pedonale ai lati della carreggiata esistente allargandola in corrispondenza dei campi coltivati e fino alle recinzioni esistenti ove presenti con interposto cordolo di separazione sporgente per una altezza minima di 20 cm.

La carreggiata viabile sarà rettificata e uniformata con 2 corsie di 3,60 m ciascuna e 2 banchine laterali di larghezza minima 50 cm in corrispondenza del cordolo e maggiore sull'altro lato.

In comune i 2 nuovi tratti di collegamento avranno la pavimentazione che sarà realizzata con tappeto in conglomerato bituminoso (s= 3 cm circa) su sottostante massetto in c.c.a. con rete elettrosaldata  $\phi$  6 maglia 20x20, spessore 10 cm.

## **CORPI D'OPERA:**

---

- ° 01 Completamento pista ciclo-pedonale di via Ronchi Inferiore

# Completamento pista ciclo-pedonale di via Ronchi Inferiore

## UNITÀ TECNOLOGICHE:

---

- ° 01.01 Piste ciclabili

## **Piste ciclabili**

Si tratta di spazi riservati alla circolazione dei velocipedi, individuabili nella parte longitudinale della strada ed opportunamente delimitati o separati con barriere invalicabili a protezione dei ciclisti dai veicoli a motore. Le piste ciclabili possono essere realizzate:

- in sede propria ad unico o doppio senso di marcia;
- su corsia riservata ricavata dalla carreggiata stradale;
- su corsia riservata ricavata dal marciapiede.

Più precisamente le piste ciclabili possono riassumersi nelle seguenti categorie:

- piste ciclabili in sede propria;
- piste ciclabili su corsia riservata;
- percorsi promiscui pedonali e ciclabili;
- percorsi promiscui ciclabili e veicolari.

Nella progettazione e realizzazione delle piste ciclabili è buona norma tener conto delle misure di prevenzione, in particolare della disposizione lungo i percorsi di: alberi, caditoie, marciapiedi, cassonetti, parcheggi, aree di sosta, passi carrai e segnaletica stradale.

### **ELEMENTI MANUTENIBILI DELL'UNITÀ TECNOLOGICA:**

---

- 01.01.01 Caditoie
- 01.01.02 Cordolature
- 01.01.03 Dispositivi di ingresso e di uscita
- 01.01.04 Fasce di protezione laterali
- 01.01.05 Pavimentazione in asfalto
- 01.01.06 Segnaletica di informazione
- 01.01.07 Spazi di sosta
- 01.01.08 Strisce di demarcazione

## Caditoie

Unità Tecnologica: 01.01

Piste ciclabili

Si tratta di elementi inseriti in prossimità delle piste ciclabili con funzione di captazione e deflusso delle acque meteoriche. Le caditoie possono essere inserite al lato dei marciapiedi o tra il percorso ciclabile e la corsia veicolare. La loro forma può variare a seconda dell'utilizzo: quadrata, a bocca di lupo e lineare. Inoltre possono essere in materiali diversi, quali, cls prefabbricato, ghisa, ecc..

### MODALITÀ DI USO CORRETTO:

E' importante scegliere il tipo di caditoia e la sua posizione a secondo della regolamentazione dei percorsi ciclabili. La scelta della posizione delle caditoie va ad influenzare il tipo di pendenza della pista ciclabile nonché quella delle corsie veicolari. Ai fini della sicurezza di circolazione dei ciclisti le caditoie vanno predisposte in opera nel senso ortogonale rispetto al senso di marcia dei velocipedi onde evitare pericolosi "binari" per le ruote.

### ANOMALIE RISCONTRABILI

#### 01.01.01.A01 Depositi

Depositi di fogliame, sabbia, terreno, ecc. che possono compromettere la captazione nelle griglie delle acque meteoriche.

#### 01.01.01.A02 Disposizione errata

Disposizione nel senso longitudinale rispetto al senso di marcia dei velocipedi.

#### 01.01.01.A03 Pendenza errata

Pendenza errata con deflusso delle acque meteoriche verso la sede della pista ciclabile.

#### 01.01.01.A04 Rottura

Rottura delle griglie o dei cordoli delle caditoie per eventi traumatici esterni.

#### 01.01.01.A05 Basso grado di riciclabilità

Utilizzo nelle fasi manutentive di materiali, elementi e componenti con un basso grado di riciclabilità.

## Cordolature

Unità Tecnologica: 01.01

Piste ciclabili

Le cordolature per piste ciclabili sono dei manufatti di finitura la cui funzione è quella di contenere la spinta verso l'esterno degli elementi di pavimentazione ciclabile che sono sottoposti a carichi di normale esercizio. Possono essere realizzati in elementi prefabbricati in calcestruzzo o in cordoni di pietra.

### MODALITÀ DI USO CORRETTO:

Vengono messi in opera con strato di allettamento di malta idraulica e/o su riporto di sabbia ponendo particolare attenzione alla sigillatura dei giunti verticali tra gli elementi contigui. I cordoli non devono essere sporgenti ma seguire il filo della pavimentazione ciclabile. Particolare cura va posta nella sistemazione dei rinterri a ridosso delle cordolature. Controllare, inoltre, periodicamente l'integrità delle superfici e/o eventuali sporgenze. Verificare l'integrità dei rinterri.

### ANOMALIE RISCONTRABILI

#### 01.01.02.A01 Distacco

Disgregazione e distacco di parti notevoli del materiale che può manifestarsi anche mediante espulsione di elementi prefabbricati dalla loro sede.

#### 01.01.02.A02 Mancanza

Mancanza di elementi di cordolatura a corredo delle superfici ciclabili.

#### 01.01.02.A03 Mancanza rinterro

Manca del rinterro a ridosso delle cordolature con conseguente perdita di stabilità di quest'ultime.

#### **01.01.02.A04 Rottura**

Rottura di parti degli elementi costituenti i manufatti.

#### **01.01.02.A05 Sporgenza**

Sporgenza dei cordoli al di sopra del filo della pavimentazione ciclabile.

#### **01.01.02.A06 Basso grado di riciclabilità**

Utilizzo nelle fasi manutentive di materiali, elementi e componenti con un basso grado di riciclabilità.

### **Elemento Manutenibile: 01.01.03**

## **Dispositivi di ingresso e di uscita**

**Unità Tecnologica: 01.01**

**Piste ciclabili**

I dispositivi di ingresso e di uscita per piste ciclabili sono spazi di raccordo e di integrazione con le aree pedonali e stradali che consentono un uso razionale ed in sicurezza dei percorsi a servizio dei velocipedisti e dei ciclisti. In genere gli accessi e le uscite sono costituiti da rampe realizzate con pendenza adeguata e superfici antisdrucciolo.

#### **MODALITÀ DI USO CORRETTO:**

Periodicamente va controllata la pavimentazione e, in caso di parti rovinate, sostituita con elementi idonei senza alterare la pendenza di accesso e di uscita. Evitare l'inserimento di feritoie e griglie lungo le superfici ciclabili.

#### **ANOMALIE RISCONTRABILI**

##### **01.01.03.A01 Pendenza errata**

Errata pendenza longitudinale o trasversale per difetti di esecuzione o per cause esterne.

##### **01.01.03.A02 Rottura**

Rottura di parti degli elementi costituenti i dispositivi di ingresso e uscita.

##### **01.01.03.A03 Basso grado di riciclabilità**

Utilizzo nelle fasi manutentive di materiali, elementi e componenti con un basso grado di riciclabilità.

### **Elemento Manutenibile: 01.01.04**

## **Fasce di protezione laterali**

**Unità Tecnologica: 01.01**

**Piste ciclabili**

Si tratta di spazi disposti lateralmente lungo i percorsi ciclabili e verso la carreggiata. La loro funzione è quella di creare un ulteriore margine di sicurezza dalla carreggiata e quindi dal traffico autoveicolare. Possono generalmente essere costituite da tappeti erbosi o rivestite da pavimentazioni in pietra naturale, elementi prefabbricati in cls. ecc..

#### **MODALITÀ DI USO CORRETTO:**

Controllare periodicamente l'integrità delle superfici del rivestimento attraverso valutazioni visive mirate a riscontrare anomalie (buche, mancanza, rottura, ecc.).

#### **ANOMALIE RISCONTRABILI**

##### **01.01.04.A01 Deposito**

Accumulo di detriti, foglie ed altri materiali estranei che potrebbero essere anche fonte di pericoli.

##### **01.01.04.A02 Distacco**

Disgregazione e distacco di parti notevoli del materiale che può manifestarsi anche mediante espulsione di elementi prefabbricati dalla loro sede.

##### **01.01.04.A03 Mancanza**

Perdita di parti del materiale delle aree adibite a fasce di protezione. Nel caso di tappeti erbosi questa si manifesta mediante l'assenza di zolle di erba lungo le superfici.

#### **01.01.04.A04 Basso grado di riciclabilità**

Utilizzo nelle fasi manutentive di materiali, elementi e componenti con un basso grado di riciclabilità.

### **Elemento Manutenibile: 01.01.05**

## **Pavimentazione in asfalto**

**Unità Tecnologica: 01.01**

**Piste ciclabili**

La pavimentazione in asfalto per piste ciclabili è un tipo di rivestimento con strato riportato antiusura e additivi bituminosi. A seconda delle geometrie delle pavimentazioni da realizzare, si possono eseguire rivestimenti di elementi in strisce di larghezza variabile.

#### **MODALITÀ DI USO CORRETTO:**

Particolare attenzione va posta nella cura delle pendenze e nell'integrazione con altri elementi della strada (spazi pedonali, marciapiedi, aiuole, tappeti erbosi, ecc.). Controllare periodicamente l'integrità delle superfici del rivestimento attraverso valutazioni visive mirate a riscontrare anomalie evidenti. Evitare l'inserimento di feritoie e griglie lungo le superfici ciclabili.

#### **ANOMALIE RISCONTRABILI**

##### **01.01.05.A01 Deposito superficiale**

Depositi di fogliame, polveri, oggetti estranei, ecc., lungo le superfici ciclabili.

##### **01.01.05.A02 Distacco**

Disgregazione e distacco di parti notevoli del materiale che può manifestarsi anche mediante espulsione di elementi dalla loro sede.

##### **01.01.05.A03 Fessurazioni**

Presenza di discontinuità nel materiale con distacchi di piccole parti dalle superfici ciclabili.

##### **01.01.05.A04 Mancanza**

Perdita di parti del materiale dalle superfici ciclabili.

##### **01.01.05.A05 Presenza di vegetazione**

Presenza di vegetazione caratterizzata dalla formazione di licheni, muschi e piante lungo le superfici ciclabili.

##### **01.01.05.A06 Sollevamento e distacco dal supporto**

Sollevamento e distacco dal supporto di uno o più parti della pavimentazione ciclabile.

##### **01.01.05.A07 Basso grado di riciclabilità**

Utilizzo nelle fasi manutentive di materiali, elementi e componenti con un basso grado di riciclabilità.

### **Elemento Manutenibile: 01.01.06**

## **Segnaletica di informazione**

**Unità Tecnologica: 01.01**

**Piste ciclabili**

La segnaletica a servizio delle aree predisposte come piste ciclabili serve per guidare e disciplinare i ciclisti e fornire prescrizioni ed utili indicazioni per l'uso. In particolare può suddividersi in: segnaletica di divieto, segnaletica di pericolo e segnaletica di indicazione. Può essere costituita da strisce segnaletiche tracciate sulla strada o da elementi inseriti nella pavimentazione differenziati per colore. La segnaletica comprende linee longitudinali, frecce direzionali, linee trasversali, attraversamenti ciclabili, iscrizioni e simboli posti sulla superficie stradale, strisce di delimitazione degli stalli di sosta o per le aree di parcheggio dei velocipedi, ecc.. Essa dovrà integrarsi con la segnaletica stradale. La segnaletica può essere realizzata mediante l'applicazione di pittura, materiali termoplastici, materiali plastici indurenti a freddo, linee e simboli preformati o mediante altri sistemi. Nella maggior parte dei casi, la segnaletica è di colore bianco o giallo, ma, in casi particolari, vengono usati anche altri colori.

#### **MODALITÀ DI USO CORRETTO:**



Tutti i segnali devono essere realizzati con materiali tali da renderli visibili sia di giorno che di notte anche in presenza di pioggia o con fondo stradale bagnato. Le attività di manutenzione rivolte alla segnaletica interessano il controllo dello stato ed il rifacimento delle linee e della simbologia convenzionale. Per ragioni di sicurezza è importante che periodicamente venga rinnovata la simbologia con materiali appropriati (pitture, materiali plastici, ecc.) che tengano conto delle condizioni ambientali. Risulta essenziale l'integrazione con la segnaletica stradale.

## ANOMALIE RISCONTRABILI

### 01.01.06.A01 Disposizione errata

Disposizione della segnaletica inerente le piste ciclabili in modo incongruo rispetto alla segnaletica stradale circostante.

### 01.01.06.A02 Usura segnaletica

La cartellonistica, le strisce, le bande ed altre simbologie, perdono consistenza per la perdita di materiale (vernice, materiale plastico, ecc.) dovuto all'usura e agli agenti atmosferici disgreganti.

### 01.01.06.A03 Basso grado di riciclabilità

Utilizzo nelle fasi manutentive di materiali, elementi e componenti con un basso grado di riciclabilità.

## Elemento Manutenibile: 01.01.07

## Spazi di sosta

Unità Tecnologica: 01.01

Piste ciclabili

Si tratta di spazi adibiti: al parcheggio dei velocipedi, ad aree di ristoro e a punti di informazione. La loro distribuzione deve tener conto dei centri di interesse e di utilizzo dei velocipedi. Possono prevedersi spazi coperti, opportunamente dimensionati, mediante pensiline o altri elementi di copertura per la protezione da agenti atmosferici (pioggia, grandine, ecc.). Negli spazi di sosta sono generalmente sistemati i portacikli opportunamente distribuiti.

### MODALITÀ DI USO CORRETTO:

E' importante che gli spazi di sosta siano proporzionati alle effettive necessità e fabbisogni dell'utenza e che garantiscano alle diverse zone delle aree urbane ed extraurbane l'accessibilità ai punti di interesse. E' importante separarli dalle zone pedonali e quelle di scorrimento degli autoveicoli. Vanno inoltre garantite le dimensioni minime per gli stalli di sosta, per i portacikli ed evidenziati con segnaletica stradale adeguata.

## ANOMALIE RISCONTRABILI

### 01.01.07.A01 Deposito superficiale

Depositi di fogliame, polveri, oggetti estranei, ecc., lungo le superfici degli spazi di sosta.

### 01.01.07.A02 Errato dimensionamento

Dimensionamento errato degli spazi di sosta e/o della distribuzione di portacikli e rastrelliere per i velocipedi.

### 01.01.07.A03 Insufficienza di portacikli

Disponibilità di portacikli in numero insufficiente rispetto alla superficie servita dagli spazi di sosta.

### 01.01.07.A04 Presenza di vegetazione

Presenza di vegetazione caratterizzata dalla formazione di licheni, muschi e piante lungo le superfici degli spazi di sosta.

### 01.01.07.A05 Basso grado di riciclabilità

Utilizzo nelle fasi manutentive di materiali, elementi e componenti con un basso grado di riciclabilità.

## Elemento Manutenibile: 01.01.08

## Strisce di demarcazione

Unità Tecnologica: 01.01

Piste ciclabili

Si tratta di elementi delimitanti la parte ciclabile da altri spazi (pedonali, per il traffico autoveicolare, ecc.). Possono essere realizzate con elementi inseriti nella stessa pavimentazione (bocchetti di colore diverso) o in alternativa mediante pitture e/o bande adesive.

### MODALITÀ DI USO CORRETTO:

---

Devono essere realizzati con materiali resistenti all'usura e ai fattori climatici. Periodicamente provvedere alla pulizia e rimozione di depositi lungo i percorsi interessati o a secondo dei materiali alla sostituzione e/o al loro ripristino. Tenere conto della simbologia convenzionale integrata con la segnaletica stradale.

### ANOMALIE RISCONTRABILI

#### **01.01.08.A01 Usura**

Perdita di consistenza e perdita di materiale (vernice, materiale plastico, ecc.) dovuto all'usura e agli agenti atmosferici disgreganti.

#### **01.01.08.A02 Basso grado di riciclabilità**

Utilizzo nelle fasi manutentive di materiali, elementi e componenti con un basso grado di riciclabilità.

# INDICE

1) PIANO DI MANUTENZIONE .....	pag.	<a href="#"><u>2</u></a>
2) Completamento pista ciclo-pedonale di via Ronchi Inferiore .....	pag.	<a href="#"><u>3</u></a>
" 1) Piste ciclabili .....	pag.	<a href="#"><u>4</u></a>
" 1) Caditoie .....	pag.	<a href="#"><u>5</u></a>
" 2) Cordolature .....	pag.	<a href="#"><u>5</u></a>
" 3) Dispositivi di ingresso e di uscita .....	pag.	<a href="#"><u>6</u></a>
" 4) Fasce di protezione laterali .....	pag.	<a href="#"><u>6</u></a>
" 5) Pavimentazione in asfalto .....	pag.	<a href="#"><u>7</u></a>
" 6) Segnaletica di informazione .....	pag.	<a href="#"><u>7</u></a>
" 7) Spazi di sosta .....	pag.	<a href="#"><u>8</u></a>
" 8) Strisce di demarcazione .....	pag.	<a href="#"><u>8</u></a>

**Comune di Comune di MINERBIO**  
Provincia di BOLOGNA

**PIANO DI MANUTENZIONE**

**MANUALE DI  
MANUTENZIONE**

(Articolo 38 del D.P.R. 5 ottobre 2010, n.207)

**OGGETTO:** Completamento della pista ciclo-pedonale di via Ronchi Inferiore tra la Sp5 e la via Marzabotto.  
**COMMITTENTE:** Comune di Minerbio (BO)

30/07/2022, BOLOGNA

 **IL TECNICO**  
  
(BEDESCHI Ing. Marco)

# PIANO DI MANUTENZIONE

Comune di: **Comune di MINERBIO**

Provincia di: **BOLOGNA**

OGGETTO: Completamento della pista ciclo-pedonale di via Ronchi Inferiore tra la Sp5 e la via Marzabotto.

Via Ronchi Inferiore è una strada comunale di grande traffico che collega il centro Capoluogo con la frazione di Cà de Fabbri e la sua importante zona industriale-artigianale.

Nella sua configurazione di asse di collegamento fra la frazione e il centro capoluogo è dotata attualmente di una pista ciclo-pedonale in sede propria che però collega le 2 zone di Cà de Fabbri, centro residenziale, che si sviluppa soprattutto lungo la Ss64, e il centro industriale-artigianale.

Le opere in progetto hanno pertanto lo scopo di completare il percorso ciclo-pedonale lungo la via Ronchi Inferiore con soluzioni tecniche diverse che tengano conto della situazione preesistente, in relazione anche ai confini effettivamente già materializzati e consolidati, anche se non sempre coincidenti con quelli effettivi di proprietà.

Poiché i 2 tratti esistenti terminano su 2 lati diversi della via Ronchi Inferiore necessariamente si sono dovuti prevedere parti di nuova pista su 2 lati diversi con un attraversamento ciclo-pedonale protetto in corrispondenza dell'incrocio con via Ronchi Vecchia.

Per uniformità con il tratto esistente in corrispondenza della via Marzabotto la tipologia scelta per la parte ciclo-pedonale è quella in sede propria con cordolo di separazione dalla carreggiata viabile simile all'esistente in conglomerato cementizio 50x30 cm.

Si tratta pertanto di realizzare la nuova pista ciclo-pedonale ai lati della carreggiata esistente allargandola in corrispondenza dei campi coltivati e fino alle recinzioni esistenti ove presenti con interposto cordolo di separazione sporgente per una altezza minima di 20 cm.

La carreggiata viabile sarà rettificata e uniformata con 2 corsie di 3,60 m ciascuna e 2 banchine laterali di larghezza minima 50 cm in corrispondenza del cordolo e maggiore sull'altro lato.

In comune i 2 nuovi tratti di collegamento avranno la pavimentazione che sarà realizzata con tappeto in conglomerato bituminoso (s= 3 cm circa) su sottostante massetto in c.c.a. con rete elettrosaldata  $\phi$  6 maglia 20x20, spessore 10 cm.

## **CORPI D'OPERA:**

---

- ° 01 Completamento pista ciclo-pedonale di via Ronchi Inferiore

# Completamento pista ciclo-pedonale di via Ronchi Inferiore

## UNITÀ TECNOLOGICHE:

---

- ° 01.01 Piste ciclabili

## Piste ciclabili

Si tratta di spazi riservati alla circolazione dei velocipedi, individuabili nella parte longitudinale della strada ed opportunamente delimitati o separati con barriere invalicabili a protezione dei ciclisti dai veicoli a motore. Le piste ciclabili possono essere realizzate:

- in sede propria ad unico o doppio senso di marcia;
- su corsia riservata ricavata dalla carreggiata stradale;
- su corsia riservata ricavata dal marciapiede.

Più precisamente le piste ciclabili possono riassumersi nelle seguenti categorie:

- piste ciclabili in sede propria;
- piste ciclabili su corsia riservata;
- percorsi promiscui pedonali e ciclabili;
- percorsi promiscui ciclabili e veicolari.

Nella progettazione e realizzazione delle piste ciclabili è buona norma tener conto delle misure di prevenzione, in particolare della disposizione lungo i percorsi di: alberi, caditoie, marciapiedi, cassonetti, parcheggi, aree di sosta, passi carrai e segnaletica stradale.

### REQUISITI E PRESTAZIONI (UT)

#### 01.01.R01 Accessibilità in sicurezza

*Classe di Requisiti: Sicurezza d'uso*

*Classe di Esigenza: Sicurezza*

Le piste ciclabili devono essere realizzate in modo da essere facilmente accessibili da parte dei velocipedi.

##### **Prestazioni:**

La progettazione e la realizzazione di piste ciclabili dovranno tener conto dei seguenti dati dimensionali:

- larghezza;
- raggio di curvatura;
- velocità di progetto;
- pendenza trasversale;
- pendenza longitudinale;
- sottopassi.

##### **Livello minimo della prestazione:**

Si prevedono le seguenti dimensioni:

- larghezza min. (se monodirezionali) = 1,50 m
- larghezza min. (se bidirezionali) = 2,00 m
- pendenza longitudinale max (per tratti non sup. a m 200) = 2,5 %
- pendenza longitudinale max (per tratti non sup. a m 50) = 5,0 %
- franco min. laterale = 0,20 m
- franco min. in altezza = 2,25 m

Nella particolarità di piste ciclabili in sottovia, questa dovrà rispettare le seguenti dimensioni:

- lunghezza min. = 5,00 m
- altezza max = 2,40 m
- altezza max (se si superano i 25 m) = 2,70 m
- pendenza rampe = 3% - 5%

#### 01.01.R02 Adeguamento geometrico in funzione del raggio di curvatura

*Classe di Requisiti: Sicurezza d'uso*

*Classe di Esigenza: Sicurezza*

Le piste ciclabili dovranno essere progettate e realizzate con raggi di curvatura calcolati secondo dati geometrici.

##### **Prestazioni:**

Le piste ciclabili dovranno essere progettate e realizzate con raggi di curvatura in funzione delle velocità, degli allargamenti, delle pendenze.

##### **Livello minimo della prestazione:**

Si considerano alcuni dei seguenti valori minimi:

- Velocità di progetto: 16 km/h  
raggio di curvatura = 4,50 m; allargamento del tratto = 1,10 m.  
raggio di curvatura = 6,00 m; allargamento del tratto = 0,80 m.
- Velocità di progetto 24 km/h  
raggio di curvatura = 10,00 m; allargamento del tratto = 0,70 m.  
raggio di curvatura = 20,00 m; allargamento del tratto = 0,33 m.
- Velocità di progetto: 32 km/h  
raggio di curvatura = 10,00 m; allargamento del tratto = 1,00 m.
- Velocità di progetto: 40 km/h  
raggio di curvatura = 10,00 m; allargamento del tratto = 1,20 m.  
raggio di curvatura = 20,00 m; allargamento del tratto = 0,57m.

#### 01.01.R03 Utilizzo di materiali, elementi e componenti a ridotto carico ambientale

*Classe di Requisiti: Di salvaguardia dell'ambiente*

*Classe di Esigenza: Salvaguardia ambiente*

I materiali e gli elementi selezionati, durante il ciclo di vita utile dovranno assicurare emissioni ridotte di inquinanti oltre ad un ridotto carico energetico.

**Prestazioni:**

La selezione dei materiali da costruzione deve, quindi, essere effettuata tenendo conto delle principali categorie di impatti ambientali: eutrofizzazione, cambiamenti climatici, acidificazione, riduzione dello strato di ozono extratmosferico, smog fotochimico, inquinamento del suolo e delle falde acquifere. Tali impatti dipendono dalle caratteristiche dei processi produttivi e anche dalla distanza della fonte di approvvigionamento rispetto al cantiere di costruzione del manufatto edilizio, in tale ottica è opportuno privilegiare materiali provenienti da siti di produzione limitrofi al luogo di costruzione, prendendo in considerazione anche la tipologia dei mezzi che sono utilizzati in relazione ai processi di trasporto.

Inoltre, gli impatti ambientali possono dipendere dalle risorse da cui derivano. Sono da privilegiare quelli derivanti da risorse rinnovabili, pur considerando che la scelta di un materiale dipende anche da altri requisiti che possono giustificare soluzioni tecnologiche differenti.

**Livello minimo della prestazione:**

I parametri relativi all'utilizzo di materiali ed elementi e componenti a ridotto carico ambientale dovranno rispettare i limiti previsti dalla normativa vigente

### **01.01.R04 Utilizzo di materiali, elementi e componenti riciclati**

*Classe di Requisiti: Gestione dei rifiuti*

*Classe di Esigenza: Salvaguardia ambiente*

Per diminuire la quantità di rifiuti dai prodotti, dovrà essere previsto l'utilizzo di materiali riciclati.

**Prestazioni:**

Nella scelta dei componenti, elementi e materiali, valutare con attenzione quelli che potenzialmente possono essere avviati al riciclo.

**Livello minimo della prestazione:**

Calcolare la percentuale di materiali da avviare ai processi di riciclaggio.

Determinare la percentuale in termini di quantità (kg) o di superficie (mq) di materiale impiegato nell'elemento tecnico in relazione all'unità funzionale assunta.

### **01.01.R05 Riduzione degli impatti negativi nelle operazioni di manutenzione**

*Classe di Requisiti: Di salvaguardia dell'ambiente*

*Classe di Esigenza: Salvaguardia ambiente*

All'interno del piano di manutenzione redatto per l'opera interessata, dovranno essere inserite indicazioni che favoriscano la diminuzione di impatti sull'ambiente attraverso il minore utilizzo di sostanze tossiche, favorendo la riduzione delle risorse.

**Prestazioni:**

Favorire l'impiego di materiali e componenti caratterizzati da un lungo ciclo di vita e da efficiente manutenibilità e riutilizzabilità degli stessi. In fase progettuale optare per la composizione dell'edificio dei sub-sistemi, utilizzando tecnologie e soluzioni mirate a facilitare gli interventi di manutenzione e a ridurre la produzione di rifiuti.

**Livello minimo della prestazione:**

Utilizzo di materiali e componenti con basse percentuali di interventi manutentivi.

### **01.01.R06 Massimizzazione della percentuale di superficie drenante**

*Classe di Requisiti: Salvaguardia del ciclo dell'acqua*

*Classe di Esigenza: Salvaguardia ambiente*

Massimizzazione della percentuale di superficie drenante attraverso l'utilizzo di materiali ed elementi con caratteristiche idonee.

**Prestazioni:**

L'utilizzo di materiali ed elementi drenanti (sabbia, ciottoli, ghiaia, prato, ecc.) che favoriscono la penetrazione ed il deflusso delle acque piovane, dovrà caratterizzare la maggior parte delle superfici soggette a processi ed interventi edilizi.

**Livello minimo della prestazione:**

I parametri relativi all'utilizzo di superfici drenanti dovranno rispettare i limiti previsti dalla normativa vigente

### **01.01.R07 Adeguato inserimento paesaggistico**

*Classe di Requisiti: Salvaguardia dei sistemi naturalistici e paesaggistici*

*Classe di Esigenza: Salvaguardia ambiente*

Adeguato inserimento paesaggistico e rispetto delle visuali e della compatibilità morfologica del terreno

**Prestazioni:**

La proposta progettuale, in relazione alla salvaguardia dei sistemi naturalistici e paesaggistici, dovrà tener conto dell'impatto dell'opera da realizzare, in riferimento alla morfologia del terreno e delle visuali al contorno.

**Livello minimo della prestazione:**

Dovranno essere rispettati i criteri dettati dalla normativa di settore.



### **01.01.R08 Utilizzo di tecniche costruttive che facilitino il disassemblaggio a fine vita**

*Classe di Requisiti: Utilizzo razionale delle risorse*

*Classe di Esigenza: Salvaguardia ambiente*

Utilizzo razionale delle risorse attraverso la selezione di tecniche costruttive che rendano agevole il disassemblaggio alla fine del ciclo di vita

**Prestazioni:**

Nella fase di progettazione fare prevalere la scelta su sistemi costruttivi che facilitano la smontabilità dei componenti ed i successivi processi di demolizione e recupero dei materiali

**Livello minimo della prestazione:**

Nella fase progettuale bisogna garantire una adeguata percentuale di sistemi costruttivi che facilitano il disassemblaggio alla fine del ciclo di vita

### **01.01.R09 Utilizzo di materiali, elementi e componenti ad elevato potenziale di riciclabilità**

*Classe di Requisiti: Utilizzo razionale delle risorse*

*Classe di Esigenza: Salvaguardia ambiente*

Utilizzo di materiali, elementi e componenti con un elevato grado di riciclabilità

**Prestazioni:**

Nelle scelte progettuali di materiali, elementi e componenti si dovrà tener conto del loro grado di riciclabilità in funzione dell'ubicazione del cantiere, del loro ciclo di vita, degli elementi di recupero, ecc.

**Livello minimo della prestazione:**

Calcolare la percentuale di materiali da avviare ai processi di riciclaggio. Determinare la percentuale in termini di quantità (kg) o di superficie (mq) di materiale impiegato nell'elemento tecnico in relazione all'unità funzionale assunta.

## **ELEMENTI MANUTENIBILI DELL'UNITÀ TECNOLOGICA:**

---

- 01.01.01 Caditoie
- 01.01.02 Cordolature
- 01.01.03 Dispositivi di ingresso e di uscita
- 01.01.04 Fasce di protezione laterali
- 01.01.05 Pavimentazione in asfalto
- 01.01.06 Segnaletica di informazione
- 01.01.07 Spazi di sosta
- 01.01.08 Strisce di demarcazione

## Caditoie

Unità Tecnologica: 01.01

Piste ciclabili

Si tratta di elementi inseriti in prossimità delle piste ciclabili con funzione di captazione e deflusso delle acque meteoriche. Le caditoie possono essere inserite al lato dei marciapiedi o tra il percorso ciclabile e la corsia veicolare. La loro forma può variare a seconda dell'utilizzo: quadrata, a bocca di lupo e lineare. Inoltre possono essere in materiali diversi, quali, cls prefabbricato, ghisa, ecc..

### ANOMALIE RISCONTRABILI

#### 01.01.01.A01 Depositi

Depositi di fogliame, sabbia, terreno, ecc. che possono compromettere la captazione nelle griglie delle acque meteoriche.

#### 01.01.01.A02 Disposizione errata

Disposizione nel senso longitudinale rispetto al senso di marcia dei velocipedi.

#### 01.01.01.A03 Pendenza errata

Pendenza errata con deflusso delle acque meteoriche verso la sede della pista ciclabile.

#### 01.01.01.A04 Rottura

Rottura delle griglie o dei cordoli delle caditoie per eventi traumatici esterni.

#### 01.01.01.A05 Basso grado di riciclabilità

Utilizzo nelle fasi manutentive di materiali, elementi e componenti con un basso grado di riciclabilità.

### CONTROLLI ESEGUIBILI DA PERSONALE SPECIALIZZATO

#### 01.01.01.C01 Controllo generale

*Cadenza: ogni 3 mesi*

*Tipologia: Verifica*

Controllo generale degli elementi caditoie e verifica dell'assenza di eventuali anomalie (depositi, pendenza errata, rottura, ecc.)

- Anomalie riscontrabili: 1) Depositi; 2) Disposizione errata; 3) Pendenza errata; 4) Rottura.
- Ditte specializzate: Specializzati vari.

#### 01.01.01.C02 Controllo del grado di riciclabilità

*Cadenza: quando occorre*

*Tipologia: Controllo*

Controllare che nelle fasi manutentive vengano impiegati materiali, elementi e componenti con un elevato grado di riciclabilità.

- Requisiti da verificare: 1) Utilizzo di materiali, elementi e componenti ad elevato potenziale di riciclabilità.
- Anomalie riscontrabili: 1) Basso grado di riciclabilità.
- Ditte specializzate: Tecnici di livello superiore.

### MANUTENZIONI ESEGUIBILI DA PERSONALE SPECIALIZZATO

#### 01.01.01.I01 Pulizia

*Cadenza: ogni mese*

Pulizia e rimozione di fogliame, sabbia, terreno e altri depositi in prossimità delle griglie di captazione.

- Ditte specializzate: Generico.

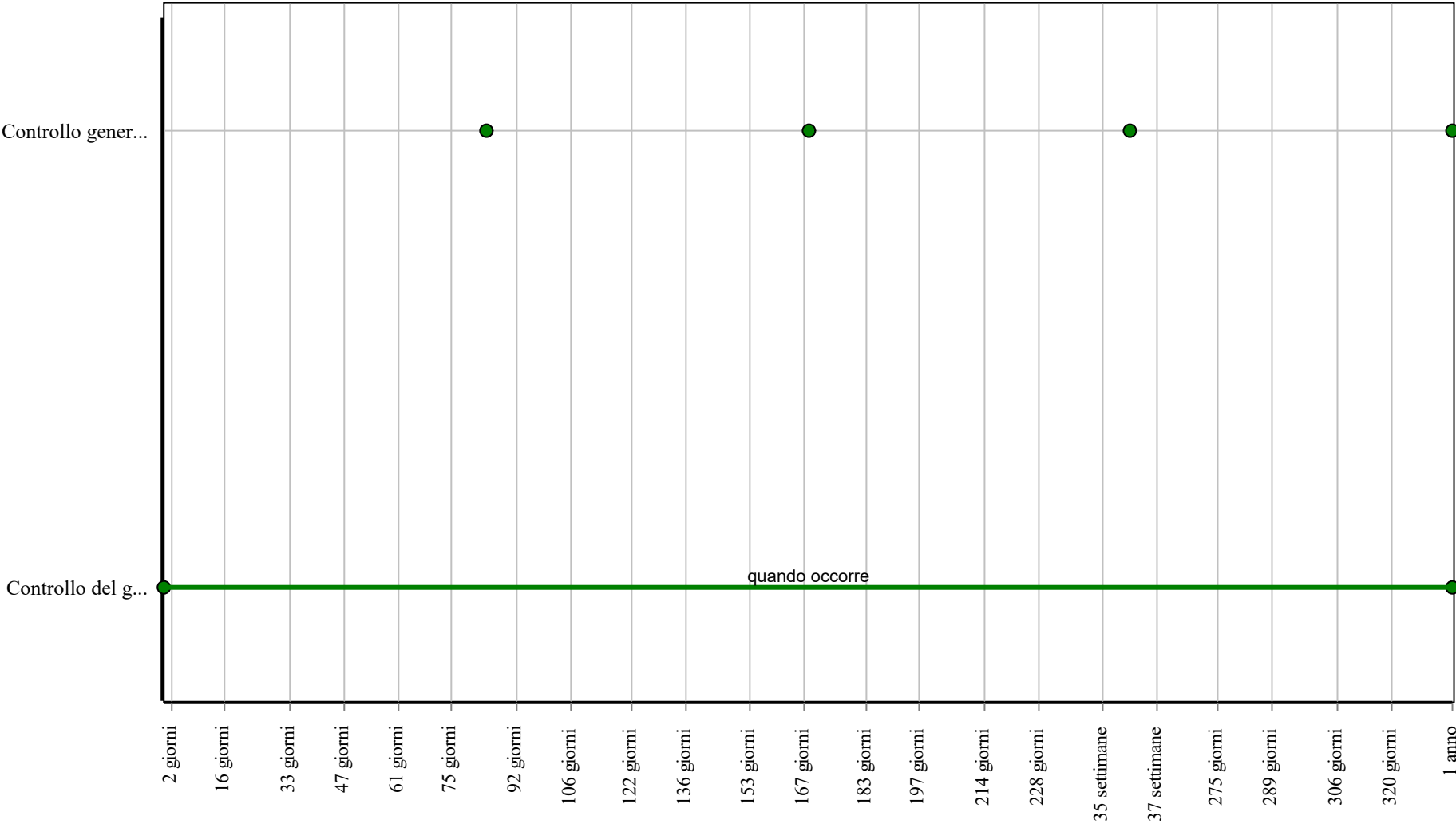
#### 01.01.01.I02 Ripristino funzionalità

*Cadenza: quando occorre*

Ripristino delle pendenze rispetto alle quote delle piste e dei marciapiedi al contorno. Sostituzione di eventuali elementi degradati o rotti con altri analoghi.

- Ditte specializzate: Specializzati vari.

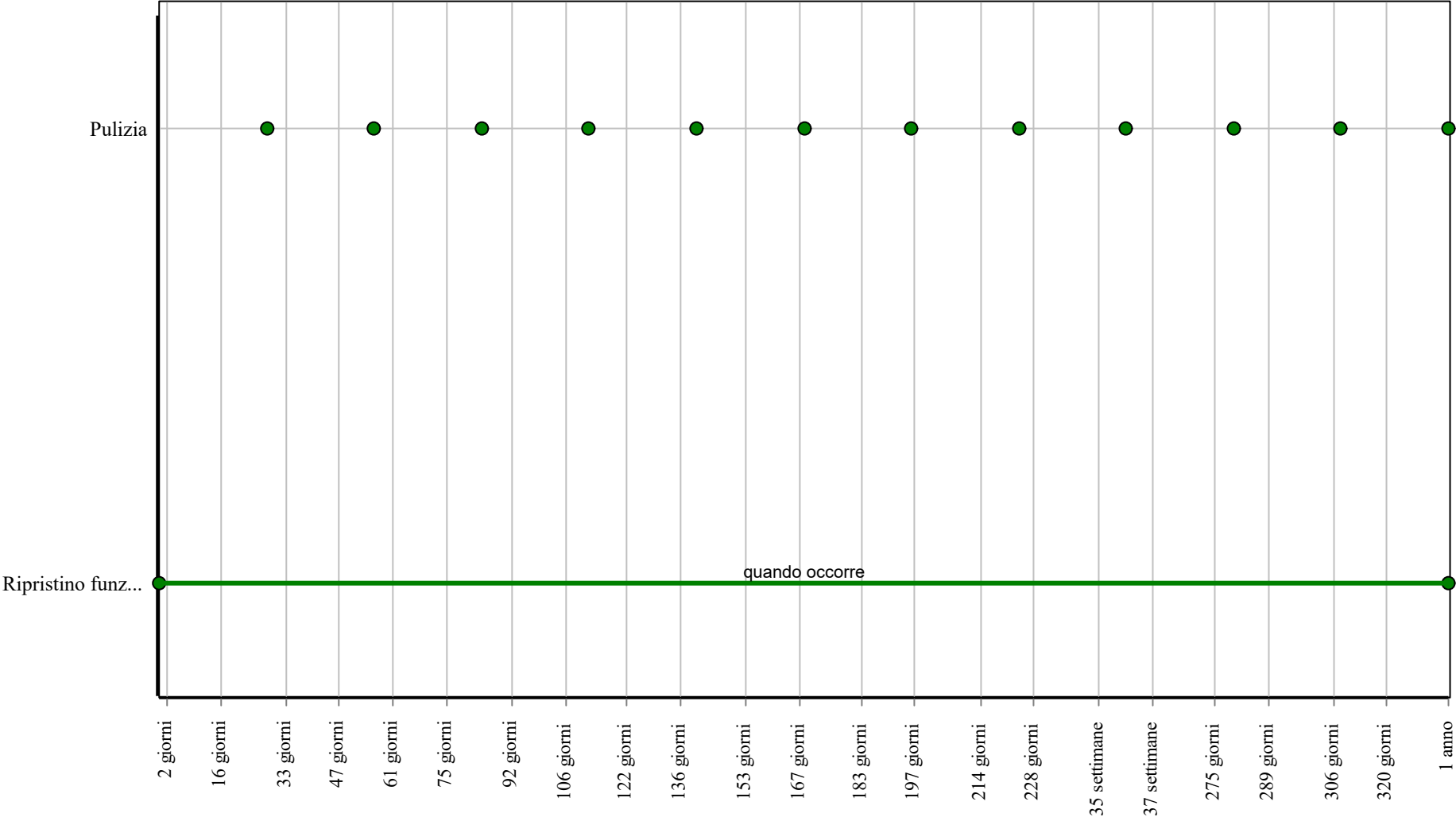
Controlli: Caditoie



**Corpo d'Opera:** Completamento pista ciclo-pedonale di via Ronchi Inferiore

**Unità Tecnologica:** Piste ciclabili

**Interventi: Caditoie**



**Corpo d'Opera:** Completamento pista ciclo-pedonale di via Ronchi Inferiore

**Unità Tecnologica:** Piste ciclabili

## Cordolature

Unità Tecnologica: 01.01

Piste ciclabili

Le cordolature per piste ciclabili sono dei manufatti di finitura la cui funzione è quella di contenere la spinta verso l'esterno degli elementi di pavimentazione ciclabile che sono sottoposti a carichi di normale esercizio. Possono essere realizzati in elementi prefabbricati in calcestruzzo o in cordoni di pietrastrada.

### ANOMALIE RISCONTRABILI

#### 01.01.02.A01 Distacco

Disgregazione e distacco di parti notevoli del materiale che può manifestarsi anche mediante espulsione di elementi prefabbricati dalla loro sede.

#### 01.01.02.A02 Mancanza

Mancanza di elementi di cordolatura a corredo delle superfici ciclabili.

#### 01.01.02.A03 Mancanza rinterro

Mancanza del rinterro a ridosso delle cordolature con conseguente perdita di stabilità di quest'ultime.

#### 01.01.02.A04 Rottura

Rottura di parti degli elementi costituenti i manufatti.

#### 01.01.02.A05 Sporgenza

Sporgenza dei cordoli al di sopra del filo della pavimentazione ciclabile.

#### 01.01.02.A06 Basso grado di riciclabilità

Utilizzo nelle fasi manutentive di materiali, elementi e componenti con un basso grado di riciclabilità.

### CONTROLLI ESEGUIBILI DA PERSONALE SPECIALIZZATO

#### 01.01.02.C01 Controllo generale

*Cadenza: ogni 6 mesi*

*Tipologia: Controllo*

Controllo dello stato dei giunti verticali tra gli elementi contigui. Verifica della non sporgenza rispetto al filo della pavimentazione ciclabile. Controllare lo stato dei rinterri a ridosso delle cordolature.

- Anomalie riscontrabili: 1) Distacco; 2) Mancanza; 3) Mancanza rinterro; 4) Rottura; 5) Sporgenza.
- Ditte specializzate: Specializzati vari.

#### 01.01.02.C02 Controllo del grado di riciclabilità

*Cadenza: quando occorre*

*Tipologia: Controllo*

Controllare che nelle fasi manutentive vengano impiegati materiali, elementi e componenti con un elevato grado di riciclabilità.

- Requisiti da verificare: 1) Utilizzo di materiali, elementi e componenti ad elevato potenziale di riciclabilità.
- Anomalie riscontrabili: 1) Basso grado di riciclabilità.
- Ditte specializzate: Tecnici di livello superiore.

### MANUTENZIONI ESEGUIBILI DA PERSONALE SPECIALIZZATO

#### 01.01.02.I01 Ripristino giunti

*Cadenza: quando occorre*

Ripristino dei giunti verticali tra gli elementi contigui.

- Ditte specializzate: Specializzati vari.

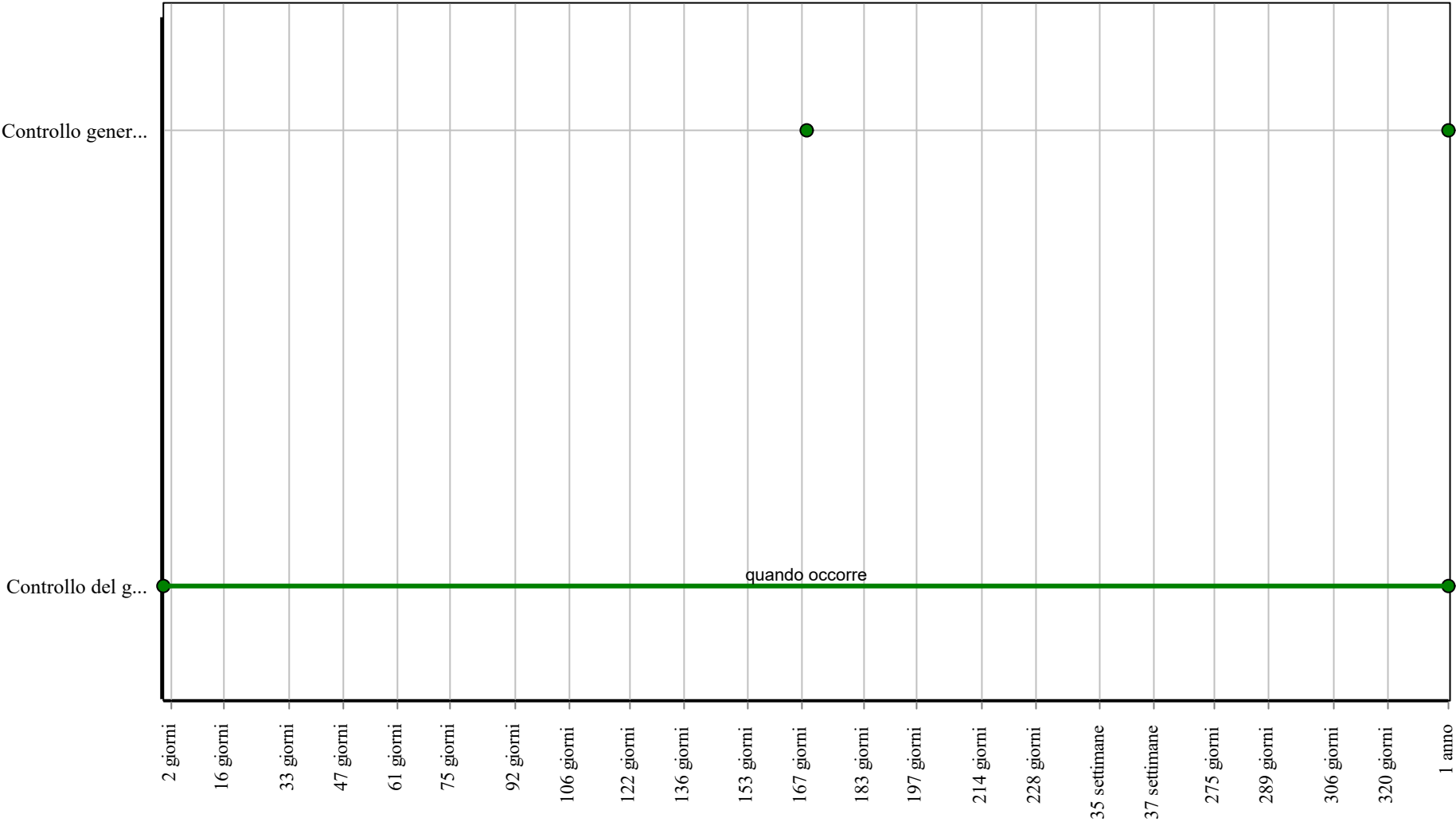
#### 01.01.02.I02 Sistemazione sporgenze

*Cadenza: quando occorre*

Sistemazione delle sporgenze delle cordolature rispetto al filo della pavimentazione ciclabile. Ripristino dei rinterri a ridosso delle cordolature.

- Ditte specializzate: Specializzati vari.

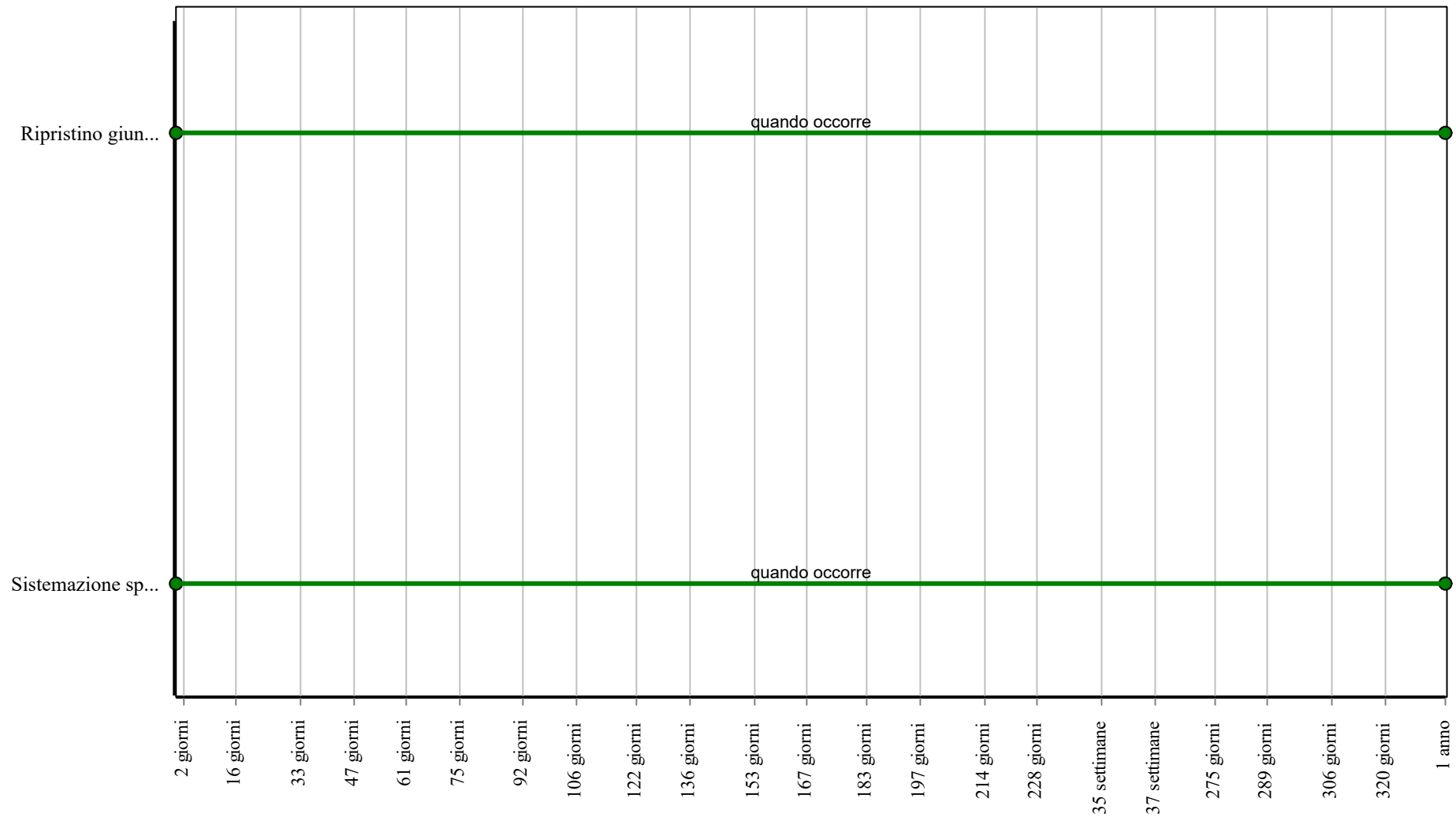
**Controlli: Cordolature**



**Corpo d'Opera:** Completamento pista ciclo-pedonale di via Ronchi Inferiore

**Unità Tecnologica:** Piste ciclabili

### Interventi: Cordolature



**Corpo d'Opera:** Completamento pista ciclo-pedonale di via Ronchi Inferiore

**Unità Tecnologica:** Piste ciclabili

## Dispositivi di ingresso e di uscita

Unità Tecnologica: 01.01

Piste ciclabili

I dispositivi di ingresso e di uscita per piste ciclabili sono spazi di raccordo e di integrazione con le aree pedonali e stradali che consentono un uso razionale ed in sicurezza dei percorsi a servizio dei velocipedisti e dei ciclisti. In genere gli accessi e le uscite sono costituiti da rampe realizzate con pendenza adeguata e superfici antisdrucciolo.

### ANOMALIE RISCONTRABILI

#### 01.01.03.A01 Pendenza errata

Errata pendenza longitudinale o trasversale per difetti di esecuzione o per cause esterne.

#### 01.01.03.A02 Rottura

Rottura di parti degli elementi costituenti i dispositivi di ingresso e uscita.

#### 01.01.03.A03 Basso grado di riciclabilità

Utilizzo nelle fasi manutentive di materiali, elementi e componenti con un basso grado di riciclabilità.

### CONTROLLI ESEGUIBILI DA PERSONALE SPECIALIZZATO

#### 01.01.03.C01 Controllo generale

*Cadenza: ogni mese*

*Tipologia: Controllo*

Controllare lo stato delle pavimentazioni e l'assenza di eventuali anomalie. Verificare la normalità delle pendenze in prossimità di ingressi ed uscite.

- Anomalie riscontrabili: 1) Rottura; 2) Pendenza errata.
- Ditte specializzate: *Specializzati vari.*

#### 01.01.03.C02 Controllo del grado di riciclabilità

*Cadenza: quando occorre*

*Tipologia: Controllo*

Controllare che nelle fasi manutentive vengano impiegati materiali, elementi e componenti con un elevato grado di riciclabilità.

- Requisiti da verificare: 1) Utilizzo di materiali, elementi e componenti ad elevato potenziale di riciclabilità.
- Anomalie riscontrabili: 1) Basso grado di riciclabilità.
- Ditte specializzate: *Tecnici di livello superiore.*

### MANUTENZIONI ESEGUIBILI DA PERSONALE SPECIALIZZATO

#### 01.01.03.I01 Integrazione

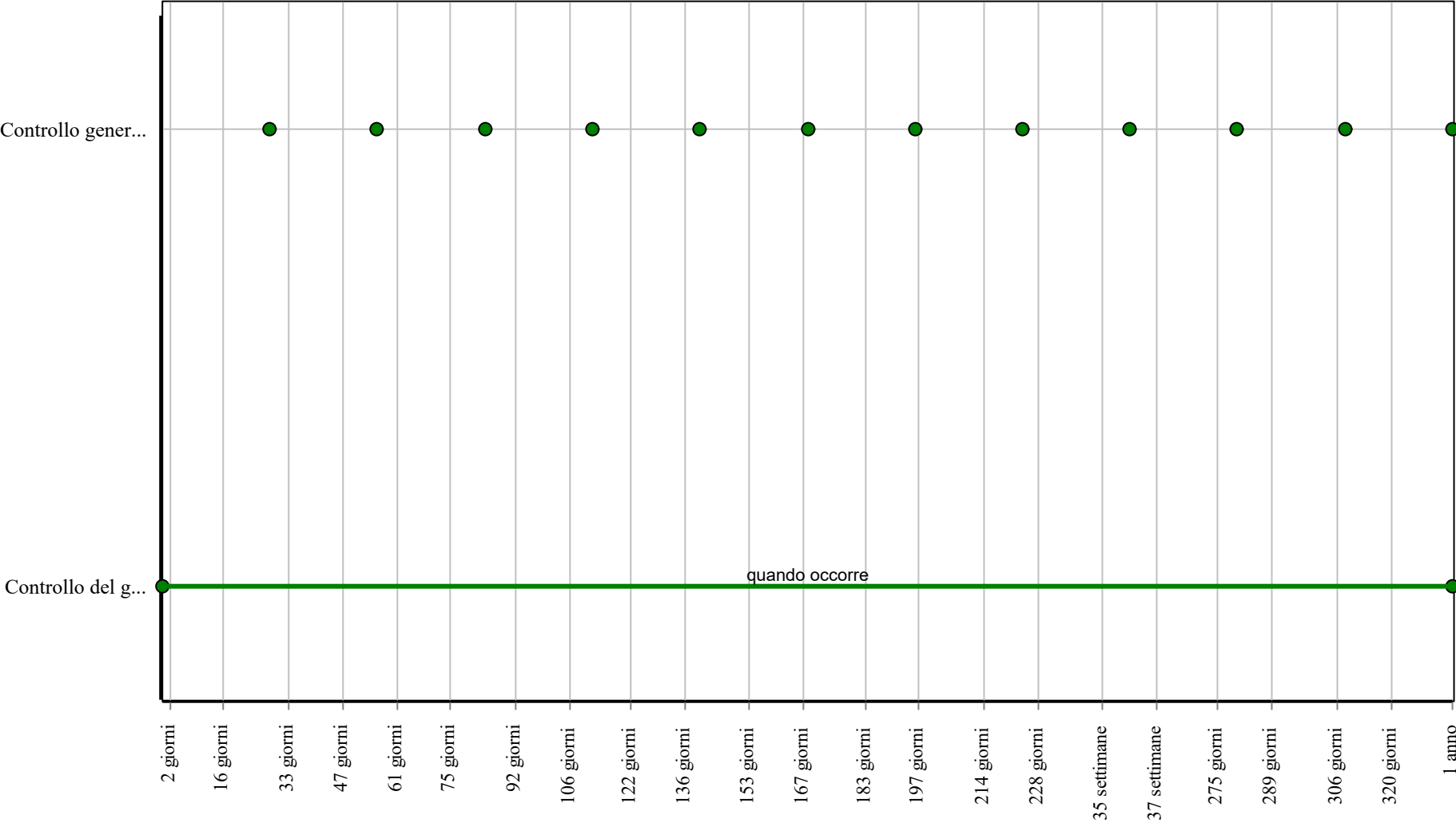
*Cadenza: quando occorre*

Integrazioni di elementi rovinati e/o usurati nella pavimentazione con elementi di analoghe caratteristiche. Ripristino delle pendenze di accesso e di uscita.

- Ditte specializzate: *Specializzati vari.*



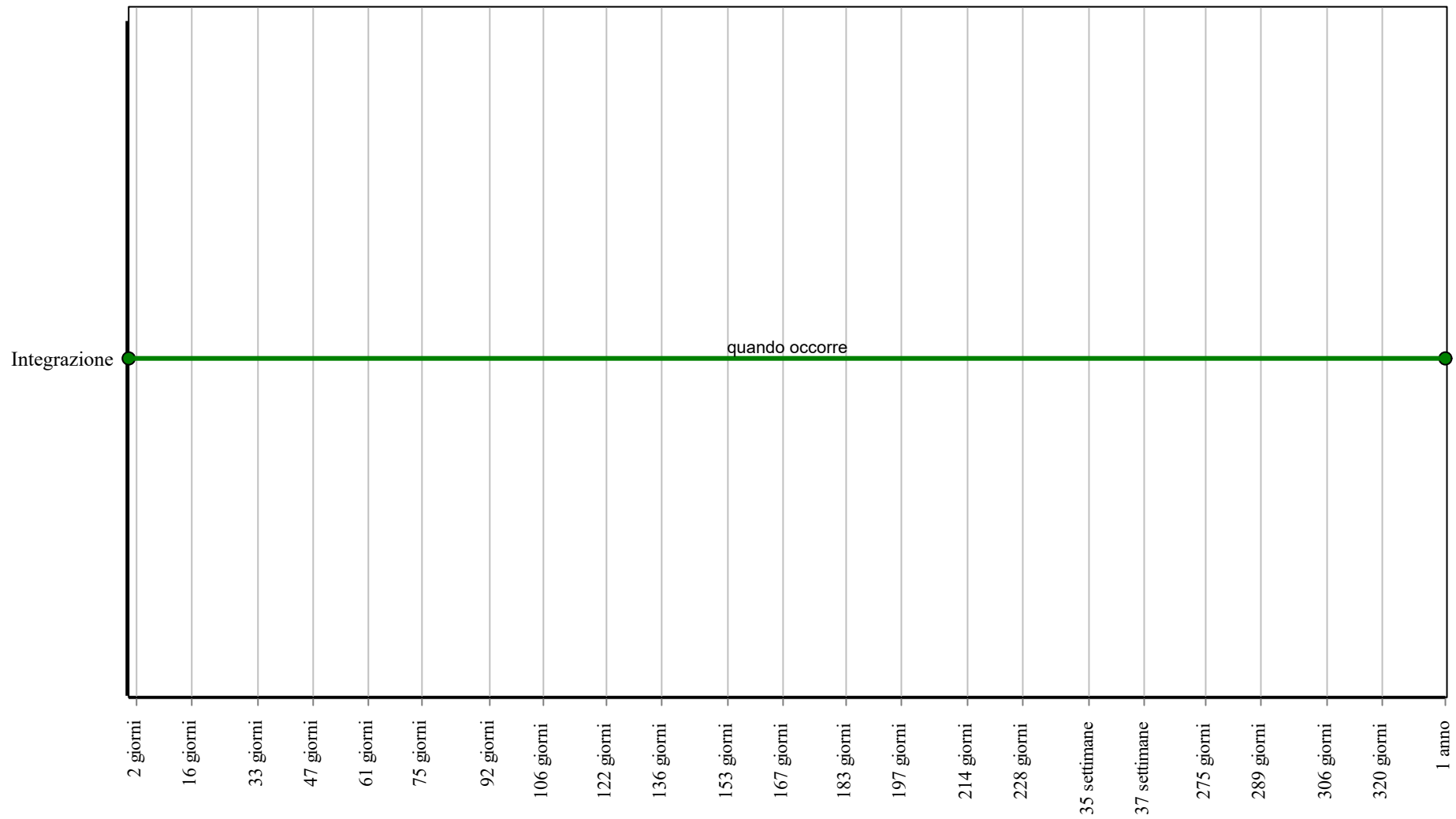
Controlli: Dispositivi di ingresso e di uscita



**Corpo d'Opera:** Completamento pista ciclo-pedonale di via Ronchi Inferiore

**Unità Tecnologica:** Piste ciclabili

### Interventi: Dispositivi di ingresso e di uscita



**Corpo d'Opera:** Completamento pista ciclo-pedonale di via Ronchi Inferiore

**Unità Tecnologica:** Piste ciclabili

## Fasce di protezione laterali

Unità Tecnologica: 01.01

Piste ciclabili

Si tratta di spazi disposti lateralmente lungo i percorsi ciclabili e verso la carreggiata. La loro funzione è quella di creare un ulteriore margine di sicurezza dalla carreggiata e quindi dal traffico autoveicolare. Possono generalmente essere costituite da tappeti erbosi o rivestite da pavimentazioni in pietra naturale, elementi prefabbricati in cls. ecc..

### ANOMALIE RISCONTRABILI

#### 01.01.04.A01 Deposito

Accumulo di detriti, foglie ed altri materiali estranei che potrebbero essere anche fonte di pericoli.

#### 01.01.04.A02 Distacco

Disgregazione e distacco di parti notevoli del materiale che può manifestarsi anche mediante espulsione di elementi prefabbricati dalla loro sede.

#### 01.01.04.A03 Mancanza

Perdita di parti del materiale delle aree adibite a fasce di protezione. Nel caso di tappeti erbosi questa si manifesta mediante l'assenza di zolle di erba lungo le superfici.

#### 01.01.04.A04 Basso grado di riciclabilità

Utilizzo nelle fasi manutentive di materiali, elementi e componenti con un basso grado di riciclabilità.

### CONTROLLI ESEGUIBILI DA PERSONALE SPECIALIZZATO

#### 01.01.04.C01 Controllo generale

*Cadenza: ogni 3 mesi*

*Tipologia: Controllo a vista*

Controllare periodicamente l'integrità delle superfici del rivestimento attraverso valutazioni visive mirate a riscontrare anomalie (buche, mancanza, rottura, ecc.). In caso di tappeti erbosi controllare l'integrità degli stessi. Verificare l'assenza di depositi e/o sporgenze lungo i percorsi.

- Anomalie riscontrabili: 1) Mancanza; 2) Deposito; 3) Distacco.
- Ditte specializzate: Specializzati vari.

#### 01.01.04.C02 Controllo del grado di riciclabilità

*Cadenza: quando occorre*

*Tipologia: Controllo*

Controllare che nelle fasi manutentive vengano impiegati materiali, elementi e componenti con un elevato grado di riciclabilità.

- Requisiti da verificare: 1) Utilizzo di materiali, elementi e componenti ad elevato potenziale di riciclabilità.
- Anomalie riscontrabili: 1) Basso grado di riciclabilità.
- Ditte specializzate: Tecnici di livello superiore.

### MANUTENZIONI ESEGUIBILI DA PERSONALE SPECIALIZZATO

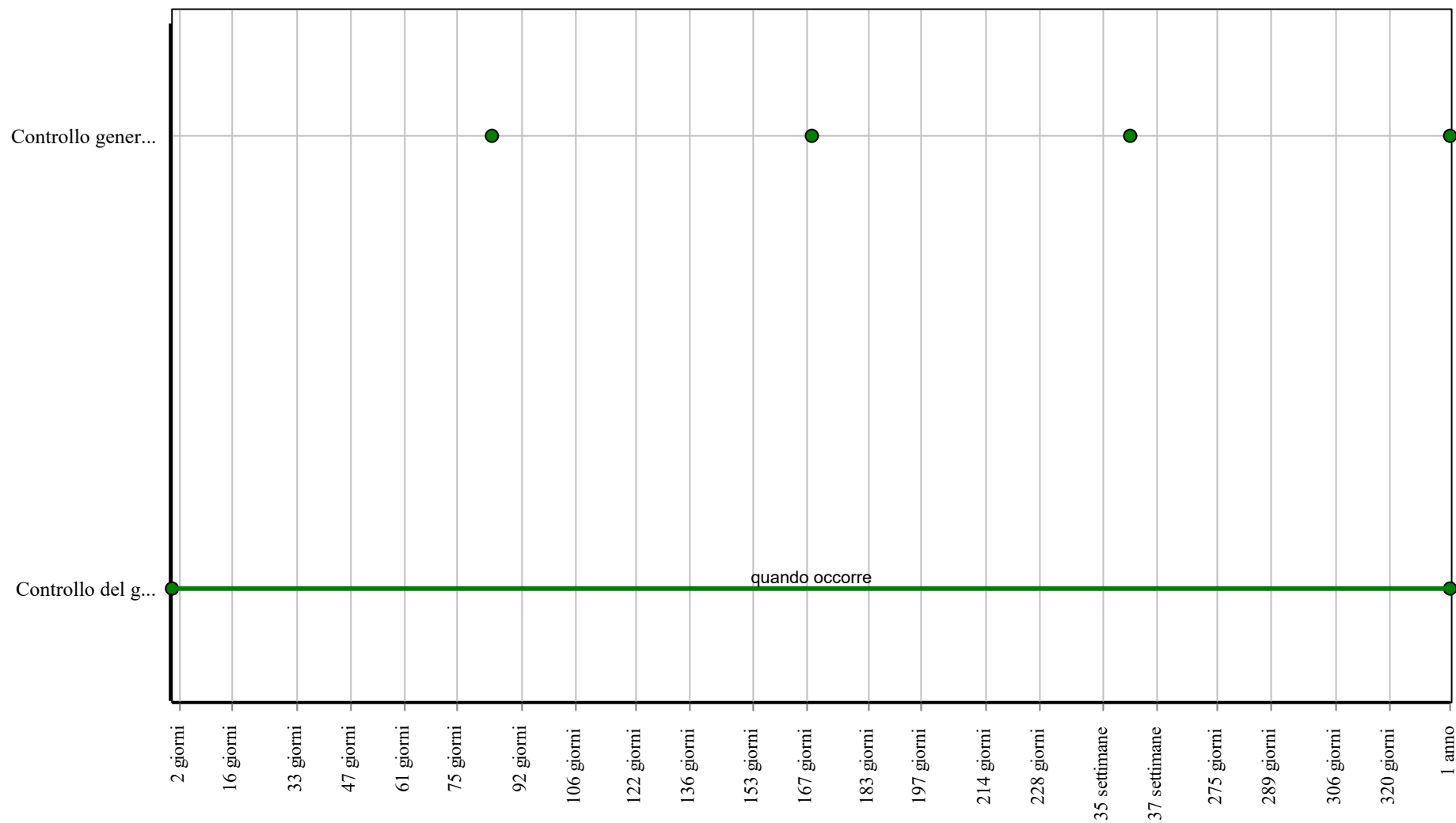
#### 01.01.04.I01 Ripristino superfici

*Cadenza: quando occorre*

Ripristino delle superfici del rivestimento mediante elementi di analoghe caratteristiche. In caso di tappeti erbosi, risistemazione delle nuove zolle lungo le superfici scoperte. Rimozione di eventuali depositi e/o sporgenze lungo i percorsi.

- Ditte specializzate: Specializzati vari.

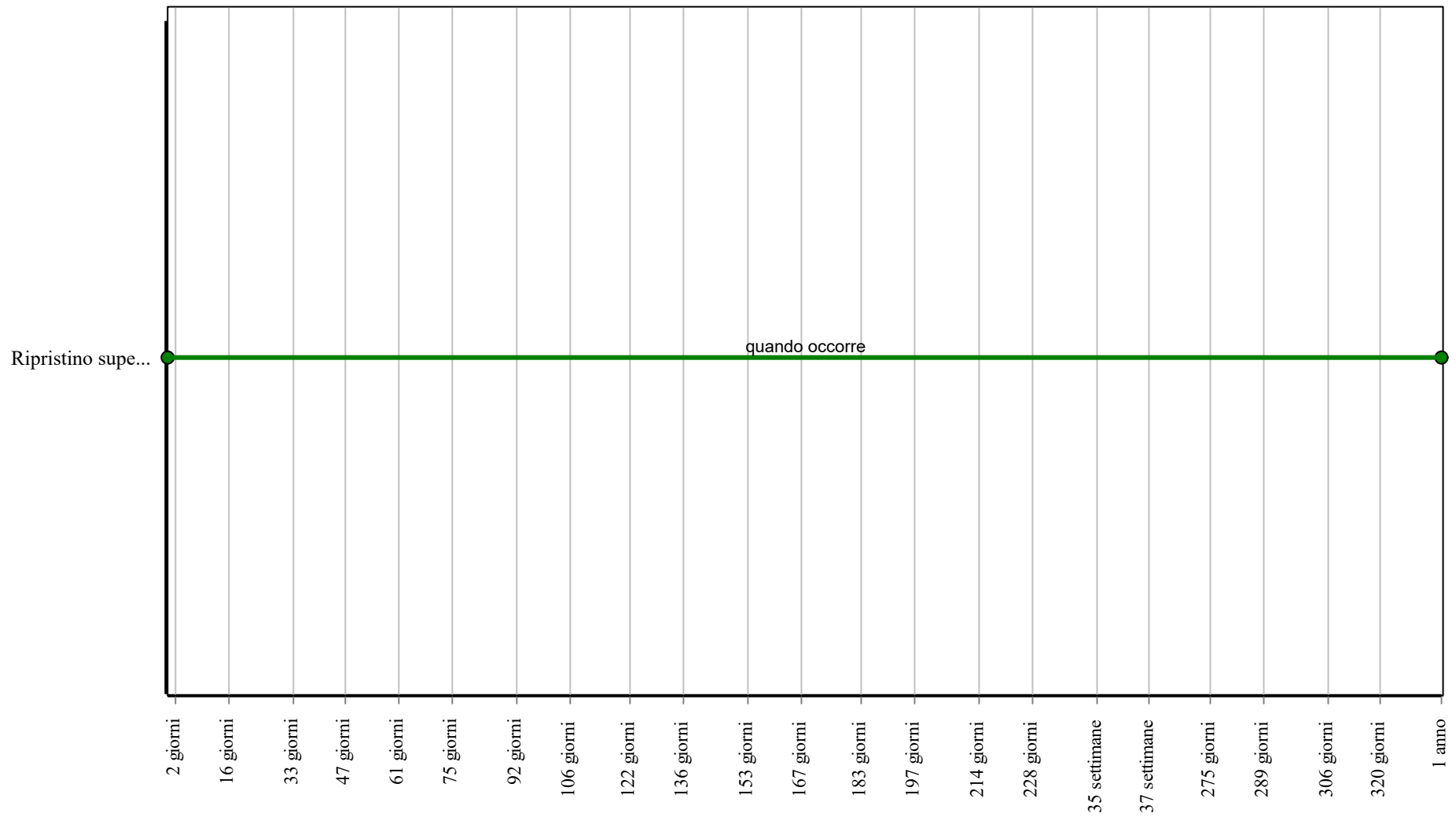
### Controlli: Fasce di protezione laterali



**Corpo d'Opera:** Completamento pista ciclo-pedonale di via Ronchi Inferiore

**Unità Tecnologica:** Piste ciclabili

### Interventi: Fasce di protezione laterali



**Corpo d'Opera:** Completamento pista ciclo-pedonale di via Ronchi Inferiore

**Unità Tecnologica:** Piste ciclabili

## Pavimentazione in asfalto

Unità Tecnologica: 01.01

Piste ciclabili

La pavimentazione in asfalto per piste ciclabili è un tipo di rivestimento con strato riportato antiusura e additivi bituminosi. A seconda delle geometrie delle pavimentazioni da realizzare, si possono eseguire rivestimenti di elementi in strisce di larghezza variabile.

### ANOMALIE RISCONTRABILI

#### 01.01.05.A01 Deposito superficiale

Depositi di foglie, polveri, oggetti estranei, ecc., lungo le superfici ciclabili.

#### 01.01.05.A02 Distacco

Disgregazione e distacco di parti notevoli del materiale che può manifestarsi anche mediante espulsione di elementi dalla loro sede.

#### 01.01.05.A03 Fessurazioni

Presenza di discontinuità nel materiale con distacchi di piccole parti dalle superfici ciclabili.

#### 01.01.05.A04 Mancanza

Perdita di parti del materiale dalle superfici ciclabili.

#### 01.01.05.A05 Presenza di vegetazione

Presenza di vegetazione caratterizzata dalla formazione di licheni, muschi e piante lungo le superfici ciclabili.

#### 01.01.05.A06 Sollevamento e distacco dal supporto

Sollevamento e distacco dal supporto di uno o più parti della pavimentazione ciclabile.

#### 01.01.05.A07 Basso grado di riciclabilità

Utilizzo nelle fasi manutentive di materiali, elementi e componenti con un basso grado di riciclabilità.

### CONTROLLI ESEGUIBILI DA PERSONALE SPECIALIZZATO

#### 01.01.05.C01 Controllo generale delle parti a vista

*Cadenza: ogni 6 mesi*

*Tipologia: Controllo a vista*

Controllo dello stato di conservazione delle finiture e verifica del grado di usura o di erosione delle parti in vista ed in particolare dei giunti. Controllare l'uniformità delle superfici. Riconoscimento di eventuali anomalie (depositi, presenza di vegetazione, ecc.).

• Anomalie riscontrabili: 1) Deposito superficiale; 2) Sollevamento e distacco dal supporto; 3) Presenza di vegetazione; 4) Fessurazioni; 5) Mancanza.

• Ditte specializzate: Specializzati vari.

#### 01.01.05.C02 Controllo del grado di riciclabilità

*Cadenza: quando occorre*

*Tipologia: Controllo*

Controllare che nelle fasi manutentive vengano impiegati materiali, elementi e componenti con un elevato grado di riciclabilità.

• Requisiti da verificare: 1) Utilizzo di materiali, elementi e componenti ad elevato potenziale di riciclabilità.

• Anomalie riscontrabili: 1) Basso grado di riciclabilità.

• Ditte specializzate: Tecnici di livello superiore.

### MANUTENZIONI ESEGUIBILI DA PERSONALE SPECIALIZZATO

#### 01.01.05.I01 Pulizia delle superfici

*Cadenza: ogni settimana*

Pulizia e rimozione dello sporco superficiale mediante spazzolatura manuale degli elementi o con tecniche di rimozione dei depositi, adatte al tipo di rivestimento, e con detergenti appropriati.

• Ditte specializzate: Generico.

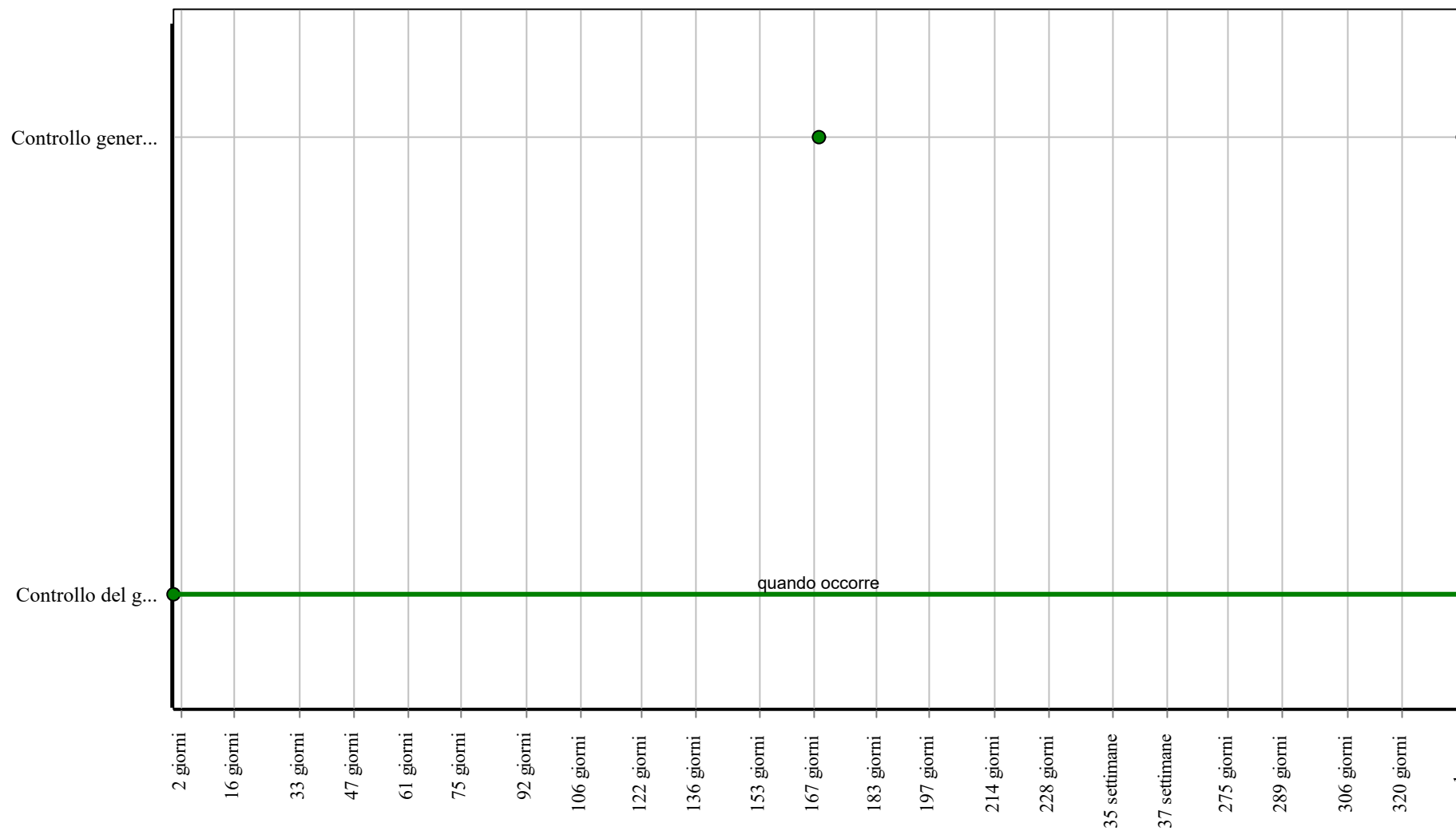
#### 01.01.05.I02 Ripristino degli strati

*Cadenza: quando occorre*

Ripristino degli strati, previa accurata pulizia delle superfici, rimozione delle parti disaggregate, riempimento con rivestimenti di analoghe caratteristiche e successiva compattazione con rullo meccanico.

• Ditte specializzate: Specializzati vari.

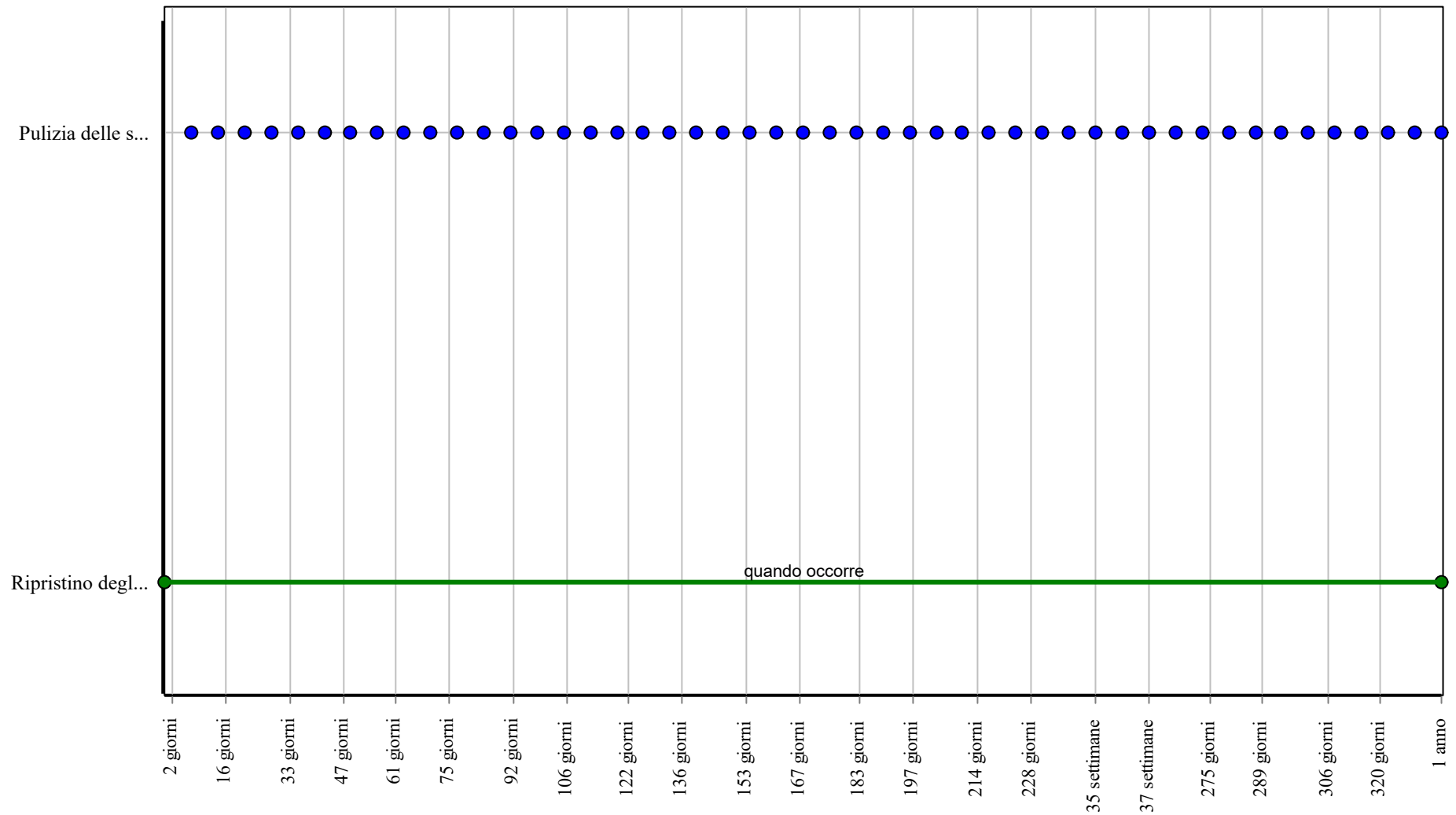
### Controlli: Pavimentazione in asfalto



**Corpo d'Opera:** Completamento pista ciclo-pedonale di via Ronchi Inferiore

**Unità Tecnologica:** Piste ciclabili

### Interventi: Pavimentazione in asfalto



**Corpo d'Opera:** Completamento pista ciclo-pedonale di via Ronchi Inferiore

**Unità Tecnologica:** Piste ciclabili



## Segnaletica di informazione

Unità Tecnologica: 01.01

Piste ciclabili

La segnaletica a servizio delle aree predisposte come piste ciclabili serve per guidare e disciplinare i ciclisti e fornire prescrizioni ed utili indicazioni per l'uso. In particolare può suddividersi in: segnaletica di divieto, segnaletica di pericolo e segnaletica di indicazione. Può essere costituita da strisce segnaletiche tracciate sulla strada o da elementi inseriti nella pavimentazione differenziati per colore. La segnaletica comprende linee longitudinali, frecce direzionali, linee trasversali, attraversamenti ciclabili, iscrizioni e simboli posti sulla superficie stradale, strisce di delimitazione degli stalli di sosta o per le aree di parcheggio dei velocipedi, ecc.. Essa dovrà integrarsi con la segnaletica stradale. La segnaletica può essere realizzata mediante l'applicazione di pittura, materiali termoplastici, materiali plastici indurenti a freddo, linee e simboli preformati o mediante altri sistemi. Nella maggior parte dei casi, la segnaletica è di colore bianco o giallo, ma, in casi particolari, vengono usati anche altri colori.

### ANOMALIE RISCONTRABILI

#### 01.01.06.A01 Disposizione errata

Disposizione della segnaletica inerente le piste ciclabili in modo incongruo rispetto alla segnaletica stradale circostante.

#### 01.01.06.A02 Usura segnaletica

La cartellonistica, le strisce, le bande ed altre simbologie, perdono consistenza per la perdita di materiale (vernice, materiale plastico, ecc.) dovuto all'usura e agli agenti atmosferici disgreganti.

#### 01.01.06.A03 Basso grado di riciclabilità

Utilizzo nelle fasi manutentive di materiali, elementi e componenti con un basso grado di riciclabilità.

### CONTROLLI ESEGUIBILI DA PERSONALE SPECIALIZZATO

#### 01.01.06.C01 Controllo generale

*Cadenza: ogni 6 mesi*

*Tipologia: Controllo*

Controllo dello stato generale delle linee e della simbologia convenzionale. Controllare l'integrazione con la segnaletica stradale circostante.

- Anomalie riscontrabili: 1) *Disposizione errata*; 2) *Usura segnaletica*.
- Ditte specializzate: *Specializzati vari*.

#### 01.01.06.C02 Controllo del grado di riciclabilità

*Cadenza: quando occorre*

*Tipologia: Controllo*

Controllare che nelle fasi manutentive vengano impiegati materiali, elementi e componenti con un elevato grado di riciclabilità.

- Requisiti da verificare: 1) *Utilizzo di materiali, elementi e componenti ad elevato potenziale di riciclabilità*.
- Anomalie riscontrabili: 1) *Basso grado di riciclabilità*.
- Ditte specializzate: *Tecnici di livello superiore*.

### MANUTENZIONI ESEGUIBILI DA PERSONALE SPECIALIZZATO

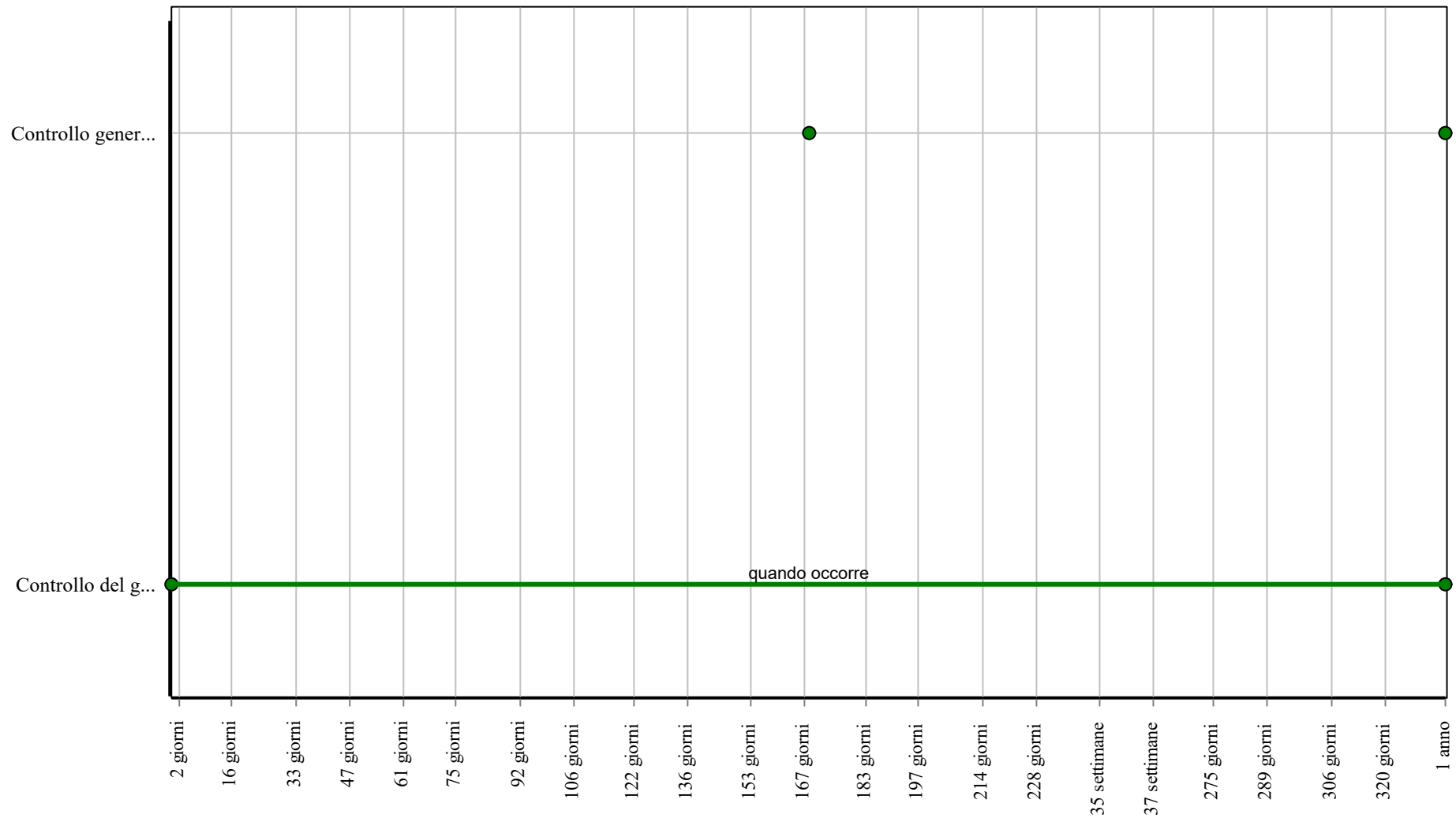
#### 01.01.06.I01 Ripristino segnaletica

*Cadenza: ogni anno*

Rifacimento delle linee usurate e della simbologia convenzionale con materiali idonei (pitture, materiali plastici, ecc.). Integrazione con la segnaletica stradale circostante.

- Ditte specializzate: *Specializzati vari*.

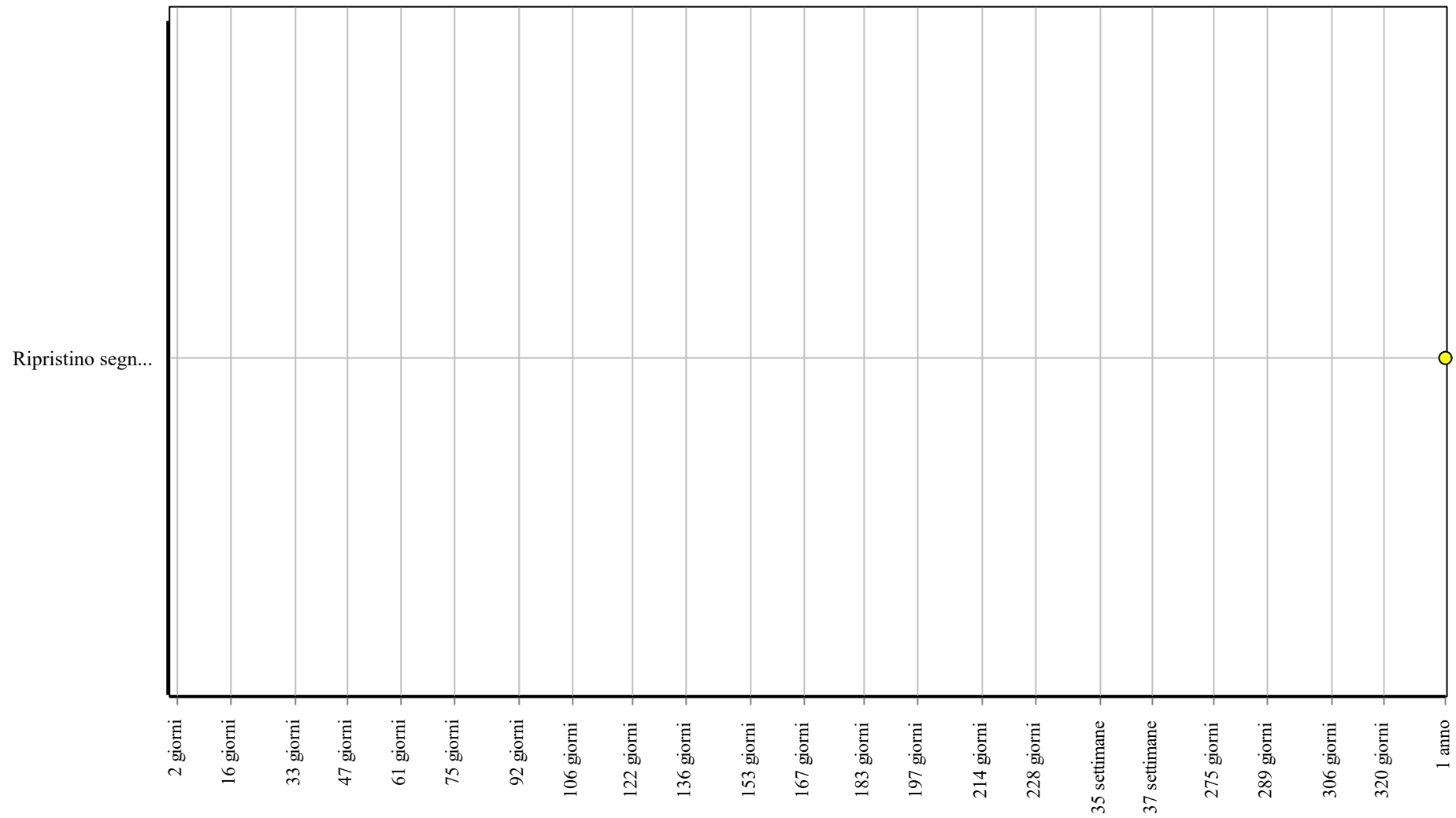
### Controlli: Segnaletica di informazione



**Corpo d'Opera:** Completamento pista ciclo-pedonale di via Ronchi Inferiore

**Unità Tecnologica:** Piste ciclabili

## Interventi: Segnaletica di informazione



**Corpo d'Opera:** Completamento pista ciclo-pedonale di via Ronchi Inferiore

**Unità Tecnologica:** Piste ciclabili

## Spazi di sosta

Unità Tecnologica: 01.01

Piste ciclabili

Si tratta di spazi adibiti: al parcheggio dei velocipedi, ad aree di ristoro e a punti di informazione. La loro distribuzione deve tener conto dei centri di interesse e di utilizzo dei velocipedi. Possono prevedersi spazi coperti, opportunamente dimensionati, mediante pensiline o altri elementi di copertura per la protezione da agenti atmosferici (pioggia, grandine, ecc.). Negli spazi di sosta sono generalmente sistemati i portacicli opportunamente distribuiti.

### REQUISITI E PRESTAZIONI (EM)

#### 01.01.07.R01 Costituzione e dimensionamento

*Classe di Requisiti: Funzionalità di gestione*

*Classe di Esigenza: Funzionalità*

La costituzione e il dimensionamento degli spazi di sosta devono essere tali da consentire agevolmente l'uso.

**Prestazioni:**

Gli spazi di sosta devono essere dimensionati per favorire le attività elementari di prendere e riporre i velocipedi.

**Livello minimo della prestazione:**

Sarebbe opportuno prevedere per il dimensionamento degli spazi di sosta 1 bicicletta ogni 5 abitanti.

### ANOMALIE RISCONTRABILI

#### 01.01.07.A01 Deposito superficiale

Depositi di foglie, polveri, oggetti estranei, ecc., lungo le superfici degli spazi di sosta.

#### 01.01.07.A02 Errato dimensionamento

Dimensionamento errato degli spazi di sosta e/o della distribuzione di portacicli e rastrelliere per i velocipedi.

#### 01.01.07.A03 Insufficienza di portacicli

Disponibilità di portacicli in numero insufficiente rispetto alla superficie servita dagli spazi di sosta.

#### 01.01.07.A04 Presenza di vegetazione

Presenza di vegetazione caratterizzata dalla formazione di licheni, muschi e piante lungo le superfici degli spazi di sosta.

#### 01.01.07.A05 Basso grado di riciclabilità

Utilizzo nelle fasi manutentive di materiali, elementi e componenti con un basso grado di riciclabilità.

### CONTROLLI ESEGUIBILI DA PERSONALE SPECIALIZZATO

#### 01.01.07.C01 Controllo generale

*Cadenza: ogni mese*

*Tipologia: Controllo*

Controllare la disposizione degli spazi di sosta lungo i percorsi delle piste ciclabili. Controllare la distribuzione e la sufficienza di portacicli. Controllare l'assenza di depositi superficiali e di eventuale vegetazione. Verificare l'integrità dei rivestimenti delle superfici.

• Anomalie riscontrabili: 1) Deposito superficiale; 2) Errato dimensionamento; 3) Insufficienza di portacicli; 4) Presenza di vegetazione.

• Ditte specializzate: Specializzati vari.

#### 01.01.07.C02 Controllo del grado di riciclabilità

*Cadenza: quando occorre*

*Tipologia: Controllo*

Controllare che nelle fasi manutentive vengano impiegati materiali, elementi e componenti con un elevato grado di riciclabilità.

• Requisiti da verificare: 1) Utilizzo di materiali, elementi e componenti ad elevato potenziale di riciclabilità.

• Anomalie riscontrabili: 1) Basso grado di riciclabilità.

• Ditte specializzate: Tecnici di livello superiore.

### MANUTENZIONI ESEGUIBILI DA PERSONALE SPECIALIZZATO

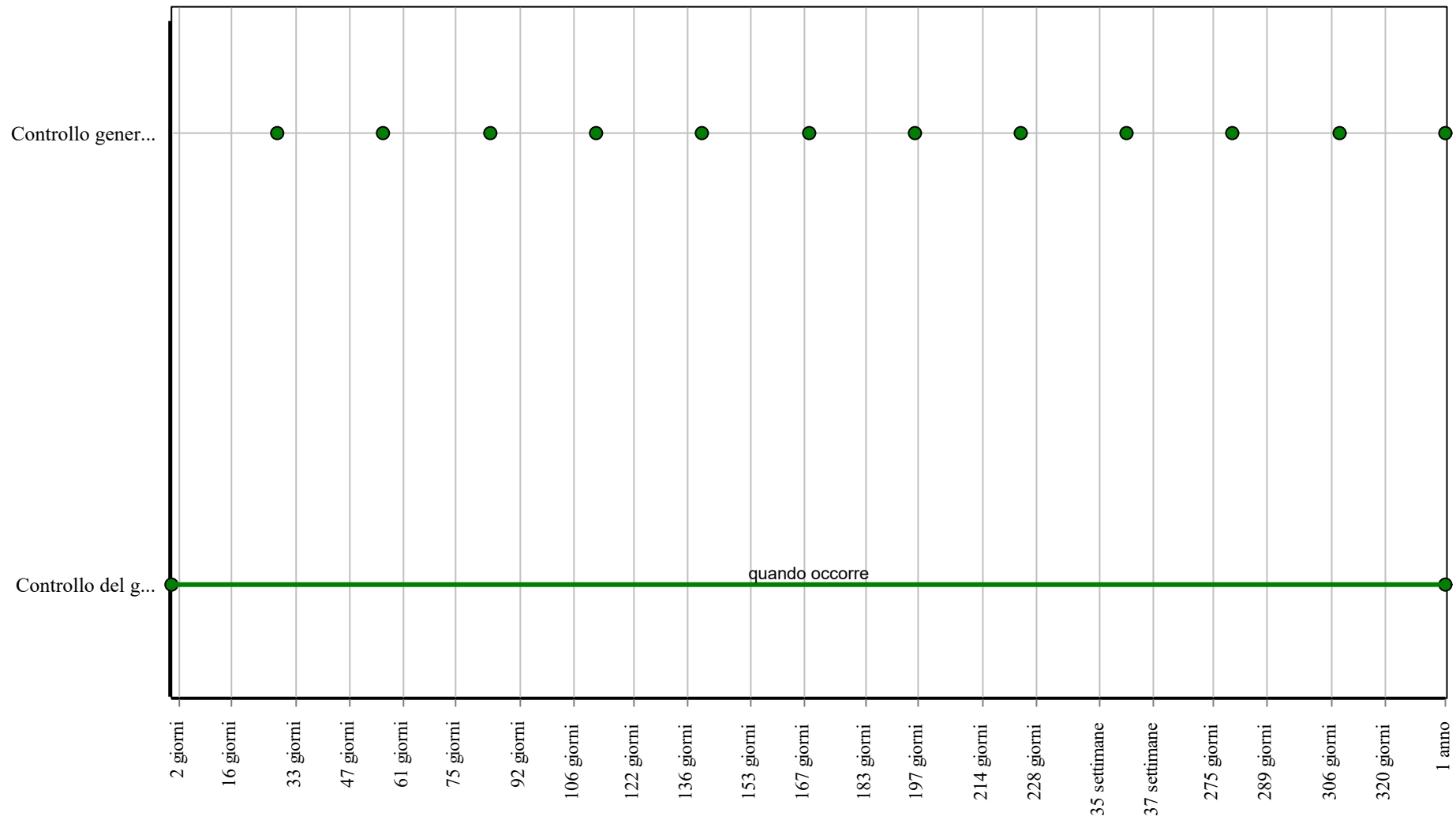
#### 01.01.07.I01 Sistemazioni generali

*Cadenza: quando occorre*

Rimozione di eventuali depositi superficiali e di vegetazione in eccesso. Ripristino dei rivestimenti delle superfici con materiali di analoghe caratteristiche.

- Ditte specializzate: *Specializzati vari*.

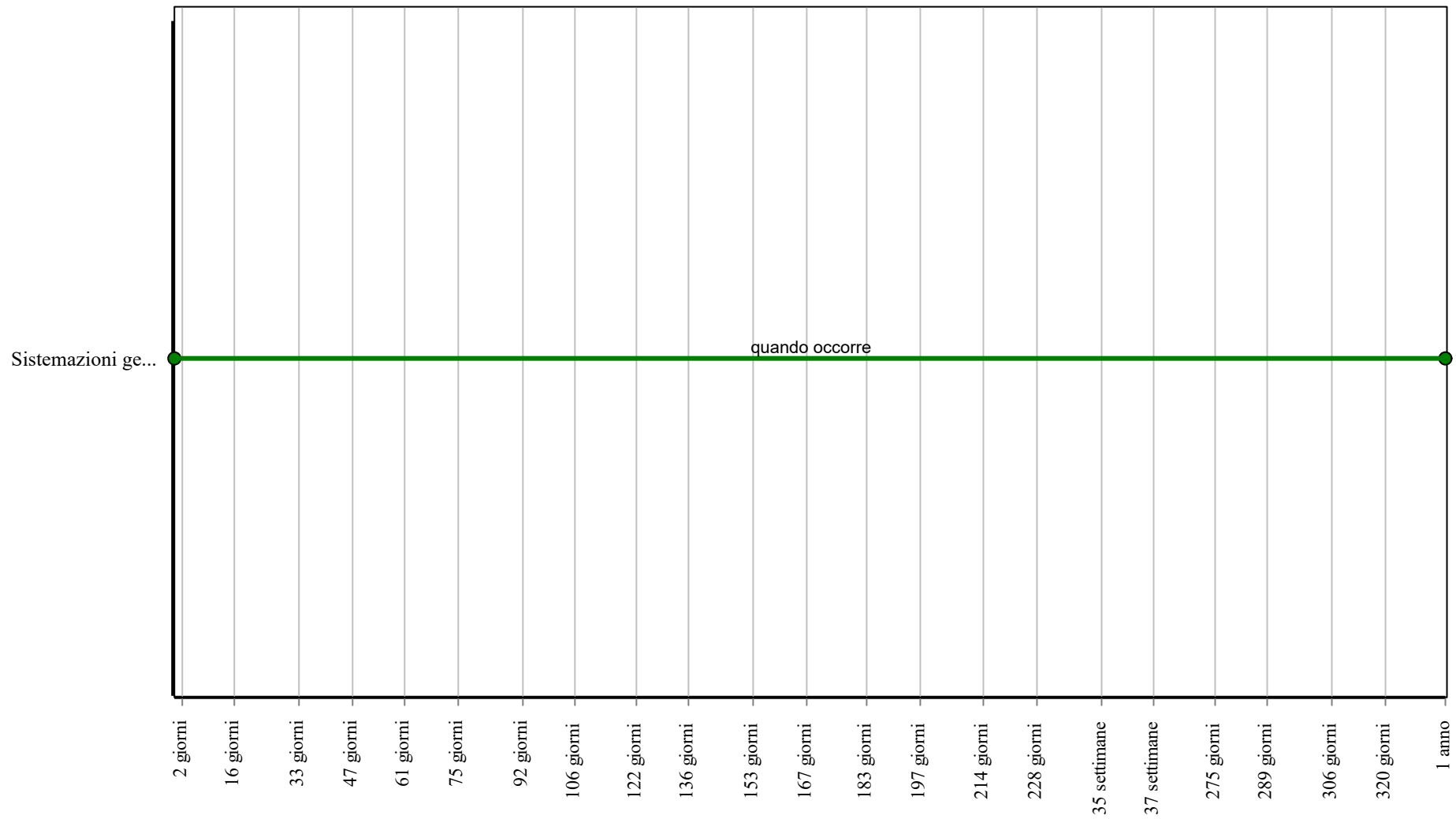
### Controlli: Spazi di sosta



**Corpo d'Opera:** Completamento pista ciclo-pedonale di via Ronchi Inferiore

**Unità Tecnologica:** Piste ciclabili

### Interventi: Spazi di sosta



**Corpo d'Opera:** Completamento pista ciclo-pedonale di via Ronchi Inferiore

**Unità Tecnologica:** Piste ciclabili

## Strisce di demarcazione

Unità Tecnologica: 01.01

Piste ciclabili

Si tratta di elementi delimitanti la parte ciclabile da altri spazi (pedonali, per il traffico autoveicolare, ecc.). Possono essere realizzate con elementi inseriti nella stessa pavimentazione (blocchetti di colore diverso) o in alternativa mediante pitture e/o bande adesive.

### ANOMALIE RISCONTRABILI

#### 01.01.08.A01 Usura

Perdita di consistenza e perdita di materiale (vernice, materiale plastico, ecc.) dovuto all'usura e agli agenti atmosferici disgreganti.

#### 01.01.08.A02 Basso grado di riciclabilità

Utilizzo nelle fasi manutentive di materiali, elementi e componenti con un basso grado di riciclabilità.

### CONTROLLI ESEGUIBILI DA PERSONALE SPECIALIZZATO

#### 01.01.08.C01 Controllo generale

*Cadenza: ogni 6 mesi*

*Tipologia: Controllo*

Controllo dello stato generale delle strisce di demarcazione.

- Anomalie riscontrabili: 1) *Usura*.
- Ditte specializzate: *Specializzati vari*.

#### 01.01.08.C02 Controllo del grado di riciclabilità

*Cadenza: quando occorre*

*Tipologia: Controllo*

Controllare che nelle fasi manutentive vengano impiegati materiali,, elementi e componenti con un elevato grado di riciclabilità.

- Requisiti da verificare: 1) *Utilizzo di materiali, elementi e componenti ad elevato potenziale di riciclabilità*.
- Anomalie riscontrabili: 1) *Basso grado di riciclabilità*.
- Ditte specializzate: *Tecnici di livello superiore*.

### MANUTENZIONI ESEGUIBILI DA PERSONALE SPECIALIZZATO

#### 01.01.08.I01 Ripristino

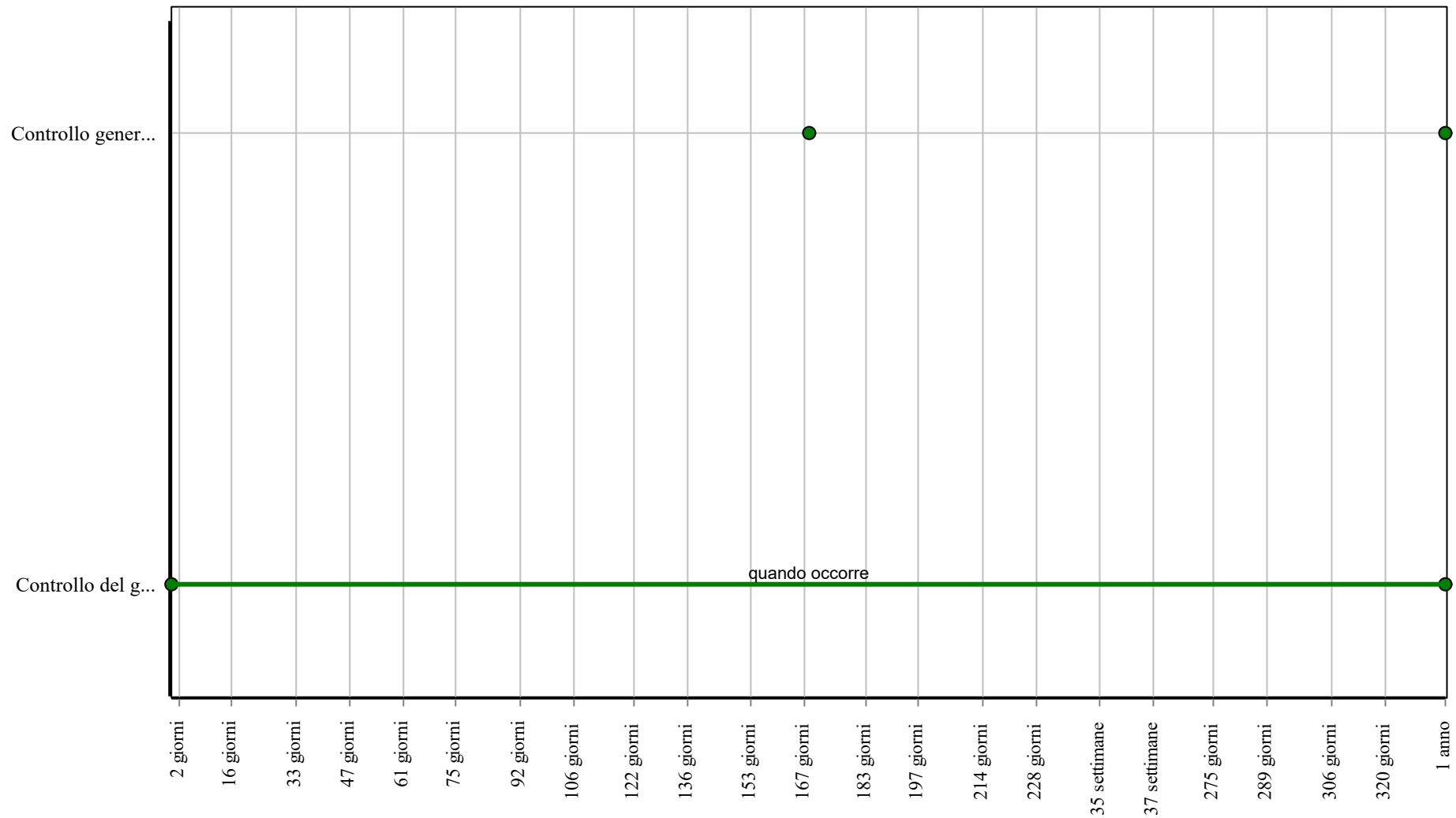
*Cadenza: quando occorre*

Rifacimento delle strisce di demarcazione usurate con materiali idonei (pitture, materiali plastici, elementi della pavimentazione, ecc.).

- Ditte specializzate: *Specializzati vari*.



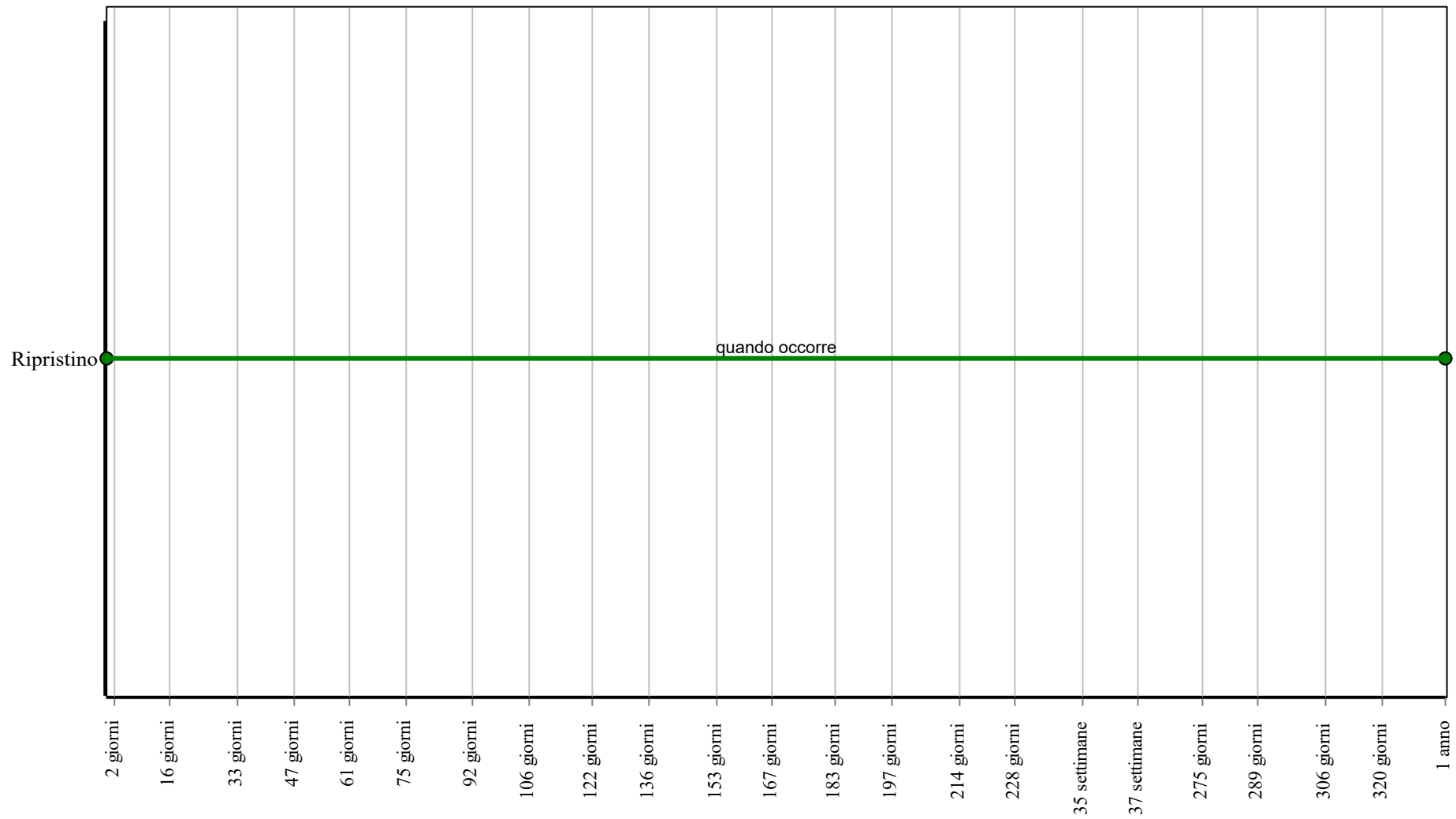
### Controlli: Strisce di demarcazione



**Corpo d'Opera:** Completamento pista ciclo-pedonale di via Ronchi Inferiore

**Unità Tecnologica:** Piste ciclabili

### Interventi: Strisce di demarcazione



**Corpo d'Opera:** Completamento pista ciclo-pedonale di via Ronchi Inferiore

**Unità Tecnologica:** Piste ciclabili

# INDICE

1) PIANO DI MANUTENZIONE .....	pag.	<a href="#"><u>2</u></a>
2) Completamento pista ciclo-pedonale di via Ronchi Inferiore .....	pag.	<a href="#"><u>3</u></a>
" 1) Piste ciclabili .....	pag.	<a href="#"><u>4</u></a>
" 1) Caditoie .....	pag.	<a href="#"><u>7</u></a>
" 2) Cordolature .....	pag.	<a href="#"><u>10</u></a>
" 3) Dispositivi di ingresso e di uscita .....	pag.	<a href="#"><u>13</u></a>
" 4) Fasce di protezione laterali .....	pag.	<a href="#"><u>16</u></a>
" 5) Pavimentazione in asfalto .....	pag.	<a href="#"><u>19</u></a>
" 6) Segnaletica di informazione .....	pag.	<a href="#"><u>22</u></a>
" 7) Spazi di sosta .....	pag.	<a href="#"><u>25</u></a>
" 8) Strisce di demarcazione .....	pag.	<a href="#"><u>29</u></a>

**Comune di Comune di MINERBIO**  
Provincia di BOLOGNA

**PIANO DI MANUTENZIONE**

**PROGRAMMA DI  
MANUTENZIONE**  
**SOTTOPROGRAMMA DELLE PRESTAZIONI**  
(Articolo 38 del D.P.R. 5 ottobre 2010, n.207)

**OGGETTO:** Completamento della pista ciclo-pedonale di via Ronchi Inferiore tra la Sp5 e la via Marzabotto.  
**COMMITTENTE:** Comune di Minerbio (BO)

30/07/2022, BOLOGNA

 **IL TECNICO**  
DOTT. ING. BEDESCHI MARCO  
(BEDESCHI Ing. Marco)

# Di salvaguardia dell'ambiente

## 01 - Completamento pista ciclo-pedonale di via Ronchi Inferiore

### 01.01 - Piste ciclabili

Codice	Elementi Manutenibili / Requisiti e Prestazioni / Controlli	Tipologia	Frequenza
<b>01.01</b>	<b>Piste ciclabili</b>		
01.01.R03	<p>Requisito: Utilizzo di materiali, elementi e componenti a ridotto carico ambientale</p> <p><i>I materiali e gli elementi selezionati, durante il ciclo di vita utile dovranno assicurare emissioni ridotte di inquinanti oltre ad un ridotto carico energetico.</i></p>		
01.01.R05	<p>Requisito: Riduzione degli impatti negativi nelle operazioni di manutenzione</p> <p><i>All'interno del piano di manutenzione redatto per l'opera interessata, dovranno essere inserite indicazioni che favoriscano la diminuzione di impatti sull'ambiente attraverso il minore utilizzo di sostanze tossiche, favorendo la riduzione delle risorse.</i></p>		

# Funzionalità di gestione

## 01 - Completamento pista ciclo-pedonale di via Ronchi Inferiore

### 01.01 - Piste ciclabili

Codice	Elementi Manutenibili / Requisiti e Prestazioni / Controlli	Tipologia	Frequenza
<b>01.01.07</b>	<b>Spazi di sosta</b>		
01.01.07.R01	Requisito: Costituzione e dimensionamento <i>La costituzione e il dimensionamento degli spazi di sosta devono essere tali da consentire agevolmente l'uso.</i>		

# Gestione dei rifiuti

## 01 - Completamento pista ciclo-pedonale di via Ronchi Inferiore

### 01.01 - Piste ciclabili

Codice	Elementi Manutenibili / Requisiti e Prestazioni / Controlli	Tipologia	Frequenza
<b>01.01</b>	<b>Piste ciclabili</b>		
01.01.R04	Requisito: Utilizzo di materiali, elementi e componenti riciclati <i>Per diminuire la quantità di rifiuti dai prodotti, dovrà essere previsto l'utilizzo di materiali riciclati.</i>		

# Salvaguardia dei sistemi naturalistici e paesaggistici

## 01 - Completamento pista ciclo-pedonale di via Ronchi Inferiore

### 01.01 - Piste ciclabili

Codice	Elementi Manutenibili / Requisiti e Prestazioni / Controlli	Tipologia	Frequenza
<b>01.01</b>	<b>Piste ciclabili</b>		
01.01.R07	Requisito: Adeguato inserimento paesaggistico <i>Adeguato inserimento paesaggistico e rispetto delle visuali e della compatibilità morfologica del terreno</i>		



# Salvaguardia del ciclo dell'acqua

## 01 - Completamento pista ciclo-pedonale di via Ronchi Inferiore

### 01.01 - Piste ciclabili

Codice	Elementi Manutenibili / Requisiti e Prestazioni / Controlli	Tipologia	Frequenza
<b>01.01</b>	<b>Piste ciclabili</b>		
01.01.R06	<p>Requisito: Massimizzazione della percentuale di superficie drenante</p> <p><i>Massimizzazione della percentuale di superficie drenante attraverso l' utilizzo di materiali ed elementi con caratteristiche idonee.</i></p>		

# Sicurezza d'uso

## 01 - Completamento pista ciclo-pedonale di via Ronchi Inferiore

### 01.01 - Piste ciclabili

Codice	Elementi Manutenibili / Requisiti e Prestazioni / Controlli	Tipologia	Frequenza
<b>01.01</b>	<b>Piste ciclabili</b>		
01.01.R01	Requisito: Accessibilità in sicurezza <i>Le piste ciclabili devono essere realizzate in modo da essere facilmente accessibili da parte dei velocipedi.</i>		
01.01.R02	Requisito: Adeguamento geometrico in funzione del raggio di curvatura <i>Le piste ciclabili dovranno essere progettate e realizzate con raggi di curvatura calcolati secondo dati geometrici.</i>		

# Utilizzo razionale delle risorse

## 01 - Completamento pista ciclo-pedonale di via Ronchi Inferiore

### 01.01 - Piste ciclabili

Codice	Elementi Manutenibili / Requisiti e Prestazioni / Controlli	Tipologia	Frequenza
<b>01.01</b>	<b>Piste ciclabili</b>		
01.01.R08	<p>Requisito: Utilizzo di tecniche costruttive che facilitino il disassemblaggio a fine vita</p> <p><i>Utilizzo razionale delle risorse attraverso la selezione di tecniche costruttive che rendano agevole il disassemblaggio alla fine del ciclo di vita</i></p>		
01.01.R09	<p>Requisito: Utilizzo di materiali, elementi e componenti ad elevato potenziale di riciclabilità</p> <p><i>Utilizzo di materiali, elementi e componenti con un elevato grado di riciclabilità</i></p>		
01.01.08.C02	Controllo: Controllo del grado di riciclabilità	Controllo	quando occorre
01.01.07.C02	Controllo: Controllo del grado di riciclabilità	Controllo	quando occorre
01.01.06.C02	Controllo: Controllo del grado di riciclabilità	Controllo	quando occorre
01.01.05.C02	Controllo: Controllo del grado di riciclabilità	Controllo	quando occorre
01.01.04.C02	Controllo: Controllo del grado di riciclabilità	Controllo	quando occorre
01.01.03.C02	Controllo: Controllo del grado di riciclabilità	Controllo	quando occorre
01.01.02.C02	Controllo: Controllo del grado di riciclabilità	Controllo	quando occorre
01.01.01.C02	Controllo: Controllo del grado di riciclabilità	Controllo	quando occorre

# INDICE

1) Di salvaguardia dell'ambiente .....	pag.	<a href="#"><u>2</u></a>
2) Funzionalità di gestione .....	pag.	<a href="#"><u>3</u></a>
3) Gestione dei rifiuti .....	pag.	<a href="#"><u>4</u></a>
4) Salvaguardia dei sistemi naturalistici e paesaggistici .....	pag.	<a href="#"><u>5</u></a>
5) Salvaguardia del ciclo dell'acqua .....	pag.	<a href="#"><u>6</u></a>
6) Sicurezza d'uso .....	pag.	<a href="#"><u>7</u></a>
7) Utilizzo razionale delle risorse .....	pag.	<a href="#"><u>8</u></a>

**Comune di Comune di MINERBIO**  
Provincia di BOLOGNA

**PIANO DI MANUTENZIONE**

**PROGRAMMA DI  
MANUTENZIONE**  
**SOTTOPROGRAMMA DEI CONTROLLI**  
(Articolo 38 del D.P.R. 5 ottobre 2010, n.207)

**OGGETTO:** Completamento della pista ciclo-pedonale di via Ronchi Inferiore tra la Sp5 e la via Marzabotto.  
**COMMITTENTE:** Comune di Minerbio (BO)

30/07/2022, BOLOGNA



**IL TECNICO**

(BEDESCHI Ing. Marco)

## 01 - Completamento pista ciclo-pedonale di via Ronchi Inferiore

### 01.01 - Piste ciclabili

Codice	Elementi Manutenibili / Controlli	Tipologia	Frequenza
<b>01.01.01</b>	<b>Caditoie</b>		
01.01.01.C02	Controllo: Controllo del grado di riciclabilità <i>Controllare che nelle fasi manutentive vengano impiegati materiali,, elementi e componenti con un elevato grado di riciclabilit      à.</i>	Controllo	quando occorre
01.01.01.C01	Controllo: Controllo generale <i>Controllo generale degli elementi caditoie e verifica dell'assenza di eventuali anomalie (depositi, pendenza errata, rottura, ecc.)</i>	Verifica	ogni 3 mesi
<b>01.01.02</b>	<b>Cordolature</b>		
01.01.02.C02	Controllo: Controllo del grado di riciclabilità <i>Controllare che nelle fasi manutentive vengano impiegati materiali,, elementi e componenti con un elevato grado di riciclabilit      à.</i>	Controllo	quando occorre
01.01.02.C01	Controllo: Controllo generale <i>Controllo dello stato dei giunti verticali tra gli elementi contigui. Verifica della non sporgenza rispetto al filo della pavimentazione ciclabile. Controllare lo stato dei rinterri a ridosso delle cordolature.</i>	Controllo	ogni 6 mesi
<b>01.01.03</b>	<b>Dispositivi di ingresso e di uscita</b>		
01.01.03.C02	Controllo: Controllo del grado di riciclabilità <i>Controllare che nelle fasi manutentive vengano impiegati materiali,, elementi e componenti con un elevato grado di riciclabilit      à.</i>	Controllo	quando occorre
01.01.03.C01	Controllo: Controllo generale <i>Controllare lo stato delle pavimentazioni e l'assenza di eventuali anomalie. Verificare la normalit      à delle pendenze in prossimit      à di ingressi ed uscite.</i>	Controllo	ogni mese
<b>01.01.04</b>	<b>Fasce di protezione laterali</b>		
01.01.04.C02	Controllo: Controllo del grado di riciclabilità <i>Controllare che nelle fasi manutentive vengano impiegati materiali,, elementi e componenti con un elevato grado di riciclabilit      à.</i>	Controllo	quando occorre
01.01.04.C01	Controllo: Controllo generale <i>Controllare periodicamente l'integrit      à delle superfici del rivestimento attraverso valutazioni visive mirate a riscontrare anomalie (buche, mancanza, rottura, ecc.). In caso di tappeti erbosi controllare l'integrit      à degli stessi. Verificare l'assenza di depositi e/o sporgenze lungo i percorsi.</i>	Controllo a vista	ogni 3 mesi
<b>01.01.05</b>	<b>Pavimentazione in asfalto</b>		
01.01.05.C02	Controllo: Controllo del grado di riciclabilità <i>Controllare che nelle fasi manutentive vengano impiegati materiali,, elementi e componenti con un elevato grado di riciclabilit      à.</i>	Controllo	quando occorre
01.01.05.C01	Controllo: Controllo generale delle parti a vista <i>Controllo dello stato di conservazione delle finiture e verifica del grado di usura o di erosione delle parti in vista ed in particolare dei giunti. Controllare l'uniformit      à delle superfici. Riscontro di eventuali anomalie (depositi, presenza di vegetazione, ecc.).</i>	Controllo a vista	ogni 6 mesi
<b>01.01.06</b>	<b>Segnaletica di informazione</b>		
01.01.06.C02	Controllo: Controllo del grado di riciclabilità <i>Controllare che nelle fasi manutentive vengano impiegati materiali,, elementi e componenti con un elevato grado di riciclabilit      à.</i>	Controllo	quando occorre
01.01.06.C01	Controllo: Controllo generale	Controllo	ogni 6 mesi

Codice	Elementi Manutenibili / Controlli	Tipologia	Frequenza
	<i>Controllo dello stato generale delle linee e della simbologia convenzionale. Controllare l'integrazione con la segnaletica stradale circostante.</i>		
<b>01.01.07</b>	<b>Spazi di sosta</b>		
01.01.07.C02	Controllo: Controllo del grado di riciclabilità <i>Controllare che nelle fasi manutentive vengano impiegati materiali,, elementi e componenti con un elevato grado di riciclabilità.</i>	Controllo	quando occorre
01.01.07.C01	Controllo: Controllo generale <i>Controllare la disposizione degli spazi di sosta lungo i percorsi delle piste ciclabili. Controllare la distribuzione e la sufficienza di portacicli. Controllare l'assenza di depositi superficiali e di eventuale vegetazione. Verificare l'integrità dei rivestimenti delle superfici.</i>	Controllo	ogni mese
<b>01.01.08</b>	<b>Strisce di demarcazione</b>		
01.01.08.C02	Controllo: Controllo del grado di riciclabilità <i>Controllare che nelle fasi manutentive vengano impiegati materiali,, elementi e componenti con un elevato grado di riciclabilità.</i>	Controllo	quando occorre
01.01.08.C01	Controllo: Controllo generale <i>Controllo dello stato generale delle strisce di demarcazione.</i>	Controllo	ogni 6 mesi

# INDICE

1) 01 - Completamento pista ciclo-pedonale di via Ronchi Inferiore .....	pag.	<a href="#"><u>2</u></a>
" 1) 01.01 - Piste ciclabili .....	pag.	<a href="#"><u>2</u></a>
" 1) Caditoie .....	pag.	<a href="#"><u>2</u></a>
" 2) Cordolature .....	pag.	<a href="#"><u>2</u></a>
" 3) Dispositivi di ingresso e di uscita .....	pag.	<a href="#"><u>2</u></a>
" 4) Fasce di protezione laterali .....	pag.	<a href="#"><u>2</u></a>
" 5) Pavimentazione in asfalto .....	pag.	<a href="#"><u>2</u></a>
" 6) Segnaletica di informazione .....	pag.	<a href="#"><u>2</u></a>
" 7) Spazi di sosta .....	pag.	<a href="#"><u>3</u></a>
" 8) Strisce di demarcazione .....	pag.	<a href="#"><u>3</u></a>



**Comune di Comune di MINERBIO**  
Provincia di BOLOGNA

**PIANO DI MANUTENZIONE**

**PROGRAMMA DI  
MANUTENZIONE**

**SOTTOPROGRAMMA DEGLI INTERVENTI**

(Articolo 38 del D.P.R. 5 ottobre 2010, n.207)

**OGGETTO:** Completamento della pista ciclo-pedonale di via Ronchi Inferiore tra la Sp5 e la via Marzabotto.  
**COMMITTENTE:** Comune di Minerbio (BO)

31/07/2022, BOLOGNA



**IL TECNICO**

(BEDESCHI Ing. Marco)

## 01 - Completamento pista ciclo-pedonale di via Ronchi Inferiore

### 01.01 - Piste ciclabili

Codice	Elementi Manutenibili / Interventi	Frequenza
<b>01.01.01</b>	<b>Caditoie</b>	
01.01.01.I02	Intervento: Ripristino funzionalità <i>Ripristino delle pendenze rispetto alle quote delle piste e dei marciapiedi al contorno. Sostituzione di eventuali elementi degradati o rotti con altri analoghi.</i>	quando occorre
01.01.01.I01	Intervento: Pulizia <i>Pulizia e rimozione di fogliame, sabbia, terreno e altri depositi in prossimità delle griglie di captazione.</i>	ogni mese
<b>01.01.02</b>	<b>Cordolature</b>	
01.01.02.I01	Intervento: Ripristino giunti <i>Ripristino dei giunti verticali tra gli elementi contigui.</i>	quando occorre
01.01.02.I02	Intervento: Sistemazione sporgenze <i>Sistemazione delle sporgenze delle cordolature rispetto al filo della pavimentazione ciclabile. Ripristino dei rientri a ridosso delle cordolature.</i>	quando occorre
<b>01.01.03</b>	<b>Dispositivi di ingresso e di uscita</b>	
01.01.03.I01	Intervento: Integrazione <i>Integrazioni di elementi rovinati e/o usurati nella pavimentazione con elementi di analoghe caratteristiche. Ripristino delle pendenze di accesso e di uscita.</i>	quando occorre
<b>01.01.04</b>	<b>Fasce di protezione laterali</b>	
01.01.04.I01	Intervento: Ripristino superfici <i>Ripristino delle superfici del rivestimento mediante elementi di analoghe caratteristiche. In caso di tappeti erbosi, risistemazione delle nuove zolle lungo le superfici scoperte. Rimozione di eventuali depositi e/o sporgenze lungo i percorsi.</i>	quando occorre
<b>01.01.05</b>	<b>Pavimentazione in asfalto</b>	
01.01.05.I02	Intervento: Ripristino degli strati <i>Ripristino degli strati, previa accurata pulizia delle superfici, rimozione delle parti disaggregate, riempimento con rivestimenti di analoghe caratteristiche e successiva compattazione con rullo meccanico.</i>	quando occorre
01.01.05.I01	Intervento: Pulizia delle superfici <i>Pulizia e rimozione dello sporco superficiale mediante spazzolatura manuale degli elementi o con tecniche di rimozione dei depositi, adatte al tipo di rivestimento, e con detergenti appropriati.</i>	ogni settimana
<b>01.01.06</b>	<b>Segnaletica di informazione</b>	
01.01.06.I01	Intervento: Ripristino segnaletica <i>Rifacimento delle linee usurate e della simbologia convenzionale con materiali idonei (pitture, materiali plastici, ecc.). Integrazione con la segnaletica stradale circostante.</i>	ogni anno
<b>01.01.07</b>	<b>Spazi di sosta</b>	
01.01.07.I01	Intervento: Sistemazioni generali <i>Rimozione di eventuali depositi superficiali e di vegetazione in eccesso. Ripristino dei rivestimenti delle superfici con materiali di analoghe caratteristiche.</i>	quando occorre
<b>01.01.08</b>	<b>Strisce di demarcazione</b>	
01.01.08.I01	Intervento: Ripristino <i>Rifacimento delle strisce di demarcazione usurate con materiali idonei (pitture, materiali plastici, elementi della pavimentazione, ecc.).</i>	quando occorre

# INDICE

1) 01 - Completamento pista ciclo-pedonale di via Ronchi Inferiore .....	pag.	<a href="#"><u>2</u></a>
" 1) 01.01 - Piste ciclabili .....	pag.	<a href="#"><u>2</u></a>
" 1) Caditoie .....	pag.	<a href="#"><u>2</u></a>
" 2) Cordolature .....	pag.	<a href="#"><u>2</u></a>
" 3) Dispositivi di ingresso e di uscita .....	pag.	<a href="#"><u>2</u></a>
" 4) Fasce di protezione laterali .....	pag.	<a href="#"><u>2</u></a>
" 5) Pavimentazione in asfalto .....	pag.	<a href="#"><u>2</u></a>
" 6) Segnaletica di informazione .....	pag.	<a href="#"><u>2</u></a>
" 7) Spazi di sosta .....	pag.	<a href="#"><u>2</u></a>
" 8) Strisce di demarcazione .....	pag.	<a href="#"><u>2</u></a>